



BADAN POM

LAPORAN TAHUNAN 2022



**BALAI PENGAWAS OBAT
DAN MAKANAN DI JAMBI**

Sambutan

Kepala Balai POM di Jambi

Assalamu'alaikum Wr. Wb



Puji Syukur kehadiran Allah SWT, Tuhan Yang Maha Kuasa karena berkat rahmat dan karunia-Nya Balai POM di Jambi dapat menyelesaikan tugas-tugas pengawasan Obat dan Makanan di wilayah Provinsi Jambi. Sebagai upaya mewujudkan visi Badan POM, Balai POM di Jambi melaksanakan program pengawasan Obat dan Makanan melalui sasaran kinerja yang telah ditetapkan untuk tahun 2022, dengan mengembangkan kolaborasi bersama lintas sektor serta meningkatkan dan memberdayakan peran masyarakat dalam pengawasan Obat dan Makanan, yang dilaporkan dalam Laporan Tahunan sebagai salah satu wujud pertanggungjawaban Balai POM di Jambi dalam pelaksanaan anggaran pemerintah yang efektif, transparan, akuntabel dan berorientasi kepada hasil.

Lingkungan Strategis yang semakin dinamis berimplikasi pada luas dan kompleksnya tugas dan tanggung jawab pengawasan Obat dan Makanan yang harus dilakukan oleh Balai POM di Jambi. Jejaring kerjasama dan koordinasi yang efektif dan sinergis dengan berbagai pihak harus senantiasa dijalin, dibina dan dikembangkan agar memberikan kontribusi optimal bagi terlaksananya tugas dan tanggung jawab Balai POM di Jambi. Peningkatan beban kerja serta kompleksnya permasalahan tersebut, perlu diimbangi dengan perkuatan institusi terkait kelembagaan, pelaksanaan Reformasi Birokrasi yang konsisten, pemantapan sumber daya manusia yang profesional, serta dukungan sarana dan prasarana yang memadai.

Laporan Tahunan ini memberikan gambaran seluruh rangkaian kegiatan dan kinerja yang telah dicapai Balai POM di Jambi selama Tahun 2022

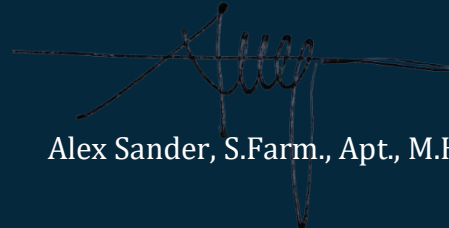
dan menjadi bahan evaluasi untuk meningkatkan kinerja pada masa mendatang, dalam melindungi masyarakat terhadap peredaran obat dan makanan yang tidak memenuhi persyaratan keamanan, manfaat/khasiat dan mutu dan berisiko terhadap Kesehatan.

Pencapaian hasil kerja yang telah diperoleh Balai POM di Jambi Tahun 2022 merupakan perwujudan dari kerja sama dan dukungan berbagai pihak termasuk instansi terkait beserta *team work* seluruh pegawai Balai POM di Jambi, oleh sebab itu dalam kesempatan ini kami sampaikan penghargaan dan terima kasih yang setinggi-tingginya.

Kami menyadari bahwa apa yang telah kami lakukan dan tuangkan dalam laporan ini masih belum sempurna, oleh karena itu kritik dan saran sangat kami harapkan untuk kesempurnaan Laporan Tahunan ini pada Tahun mendatang.

Wassalamu'alaikum Wr. Wb

Kepala Balai POM di Jambi



Alex Sander, S.Farm., Apt., M.H.

Tim Penyusun Laporan Tahunan

Balai POM di Jambi

Tahun 2022

1. **Penanggung Jawab** : Alex Sander, S.Farm.,Apt, M.H
2. **Ketua** : Armeiny Romita, S.Si., Apt
3. **Anggota**
 - a. Fuani Farid, S. Farm., Apt
 - b. Dra. Lenggo Vivirianty, Apt
 - c. Marhamah, S.E
 - d. Mursidah, SH
 - e. Ratnawita, S.Si, Apt
 - f. Fauziah, SH
 - g. Aria Jaka, S.Kom
 - h. Sarino, S.Farm, Apt
 - i. Agus Jayadi, S.Si
 - j. Nurizati, S.Si, Apt
 - k. Febriany M. Nasel, S. Farm., Apt, MAB
 - l. Sinta Anggraini S, S.Si

Daftar Isi

Sambutan.....	i
Tim Penyusun Laporan Tahunan.....	iii
Daftar Isi.....	iv
Daftar Gambar.....	viii
Daftar Lampiran.....	xi
PENDAHULUAN.....	1
GAMBARAN UMUM INSTITUSI.....	1
TUGAS POKOK DAN FUNGSI.....	4
VISI DAN MISI BALAI POM DI JAMBI.....	5
BUDAYA ORGANISASI BPOM.....	7
KEGIATAN UTAMA.....	8
KEGIATAN PRIORITAS.....	9
KEADAAN UMUM DAN LINGKUNGAN.....	10
LINGKUNGAN EKSTERNAL.....	10
A. DATA UMUM WILAYAH KERJA.....	10
B. JUMLAH SASARAN PENGAWASAN MENURUT KABUPATEN	
KOTA.....	13
LINGKUNGAN INTERNAL.....	15
A. LUAS TANAH (m²).....	15
B. LUAS BANGUNAN (m²).....	15
C. STATUS KEPEMILIKAN TANAH.....	16
D. RUMAH DINAS.....	16
E. PENERANGAN.....	16
F. SARANA KOMUNIKASI.....	16

G. SUMBER AIR BERSIH	17
H. KENDARAAN	17
I. SUMBER DAYA MANUSIA (SDM)	17
J. PROFIL KEMAMPUAN KERJA TENAGA PENGUJI	19
K. UJI PROFISIENSI/UJI BANDING	19
L. JUMLAH PERALATAN LABORATORIUM PENGUJIAN SESUAI STANDAR MINIMAL LABORATORIUM UPT BPOM	19
M. SERTIFIKASI/AKREDITASI/PENGHARGAAN	20
N. KERJASAMA BERUPA KESEPAKATAN BERSAMA (MOU) DAN PERJANJIAN KERJA SAMA (PKS)	21
O. KERJASAMA DAN PENGHARGAAN/REKOGNISI	24
P. PENGADAAN BARANG/JASA	26
Q. ANGGARAN (VOLUME MENURUT JENIS DAN SUMBERNYA)	27
R. LAPORAN PENERIMAAN PNBP	27
HASIL KEGIATAN PENGAWASAN OBAT DAN MAKANAN BALAI POM DI JAMBI	28
A. PENGAWASAN MUTU, KEAMANAN DAN KEMANFAATAN OBAT	30
a. Pemeriksaan Sarana Distribusi Terapetik	30
b. Pemeriksaan Pedagang Besar Famasi (PBF)	31
c. Pemeriksaan Sarana Apotek	31
d. Pemeriksaan Sarana Gudang Farmasi	31
e. Pemeriksaan Sarana Toko Obat	31
f. Pemeriksaan Sarana Pelayanan Kesehatan	32
B. PENGAWASAN NAPPZA (NARKOTIKA, PSIKOTROPIKA, PREKUSOR DAN ZAT ADIKTIF)	33

C.	PENGAWASAN MUTU, KEAMANAN DAN KEMANFAATAN OBAT TRADISIONAL	33
D.	PENGAWASAN MUTU, KEAMANAN DAN KEMANFAATAN SUPLEMEN KESEHATAN.....	34
E.	PENGAWASAN MUTU, KEAMANAN DAN KEMANFAATAN KOSMETIK.....	35
F.	PENGAWASAN MUTU DAN KEAMANAN PRODUK PANGAN DAN KEMASAN PANGAN	36
	a. Pemeriksaan Sarana Produksi Pangan (Registrasi MD)	36
	b. Pemeriksaan Sarana Produksi Pangan (Registrasi P-IRT)	36
	c. Pemeriksaan Sarana Distribusi Pangan	37
	d. Intensifikasi Pengawasan Pangan.....	37
	e. Audit Surveilans Piagam Bintang Keamanan Pangan di Kantin Sekolah	38
	f. Data Kasus Keracunan.....	39
	g. Pasar Pangan Aman Berbasis Komunitas	40
G.	PENGAWASAN MUTU, KEAMANAN DAN KEMANFAATAN PKRT	41
H.	HASIL PENGUJIAN LABORATORIUM MIKROBIOLOGI	42
I.	SERTIFIKASI PRODUK DAN FASILITAS PRODUKSI DAN/ATAU DISTRIBUSI OBAT DAN MAKANAN	42
J.	PEMANTAUAN IKLAN DAN LABEL.....	43
	a. Pemantauan Iklan	43
	b. Pemantauan Label	44
K.	PENYIDIKAN KASUS TINDAK PIDANA DI BIDANG OBAT DAN MAKANAN	45
L.	PEMBERDAYAAN MASYARAKAT/KONSUMEN	52
	a. KIE Media Cetak/Elektronik dan Lintas Sektor	52

M. Layanan Pengaduan dan Layanan Informasi	54
a. Pameran Penyebaran Informasi	56
b. Pelaksanaan Sosialisasi Pemberdayaan Masyarakat Melalui KIE	57
c. Pemberdayaan Masyarakat.....	60
d. Desa Pangan Aman.....	61
e. Pasar Pangan Aman Berbasis Komunitas	67
f. Intervensi Keamanan Anak Sekolah	74
g. Monev Kegiatan Terpadu Desa Pangan Aman, Pasar Pangan Aman Berbasis Komunitas dan Intervensi PJAS	79
h. Kegiatan Sosialisasi Keamanan Pangan Sekolah yang Dikonsumsi Anak Usia Sekolah	80
MASALAH	81
KESIMPULAN.....	82
SARAN	84

Daftar Gambar

Gambar 1 - Struktur Organisasi BPOM di Jambi	2
Gambar 2 - Wilayah Administratif Provinsi Jambi (Sumber: Provinsi Jambi dalam Angka, 2022)	10
Gambar 3 - Distribusi Penduduk Menurut Kabupaten/Kota di Provinsi Jambi (Sumber: Provinsi Jambi Dalam Angka, 2022)	12
Gambar 4 - Sasaran Pengawasan Balai POM di Jambi	14
Gambar 5 - Jumlah SDM Balai POM di Jambi berdasarkan Usia Tahun 2022	17
Gambar 6 - Data Sebaran Pendidikan PNS BPOM Jambi Tahun 2022	18
Gambar 7 - Sertifikat Akreditasi	21
Gambar 8 - Piagam Penghargaan 1	24
Gambar 9 - Piagam Penghargaan 2	24
Gambar 10 - Piagam Penghargaan 3	25
Gambar 11 - Piagam Penghargaan 4	25
Gambar 12 - Piagam Penghargaan 5	26
Gambar 13 - Piagam Penghargaan 6	26
Gambar 14 - Hasil Pemeriksaan Sarana Distribusi Terapetik dan Pelayanan Kesehatan Tahun 2022	31
Gambar 15 - Foto Kegiatan Intensifikasi Pengawasan Jajanan Pangan di Pasar Bedug Selama Bulan Ramadhan Tahun 2022	38
Gambar 16 - Laporan Kasus Keracunan Berdasarkan Penyebab	39
Gambar 17 - Laporan Kejadian Luar Biasa Berdasarkan Penyebab	39
Gambar 18 - Foto Kegiatan Survei Pasar Pangan Aman Berbasis Komunitas di Pasar Kasang, Kota Jambi dan Pasar Tanjung Bajure Kota Sungai Penuh Tahun 2022	41
Gambar 19 - Hasil Penyelidikan dan Penyidikan Kasus Tindak Pidana Obat dan Makanan di Wilayah Kerja Balai POM di Jambi Tahun 2022	46
Gambar 20 - Tindak Lanjut terhadap Kasus Pelanggaran Obat dan Makanan di Wilayah Kerja BPOM di Jambi Tahun 2022	47
Gambar 21 - Jenis Kejahatan Obat dan Makanan di Wilayah Kerja Balai POM di Jambi tahun 2022	51

Gambar 22 - KIE Media Cetak/Elektronik dan Lintas Sektor.....	53
Gambar 23 - Komunikasi Informasi dan Edukasi (KIE) Balai POM di Jambi Tahun 2022	54
Gambar 24 - Layanan Pengaduan dan Informasi Obat dan Makanan Tahun 2021/2022.....	55
Gambar 25 - Jumlah Pengaduan berdasarkan Profesi Konsumen.....	55
Gambar 26 - Sarana yang Digunakan Konsumen dalam Menyampaikan Pengaduan/Pertanyaan.....	56
Gambar 27 - Pameran HUT Provinsi Jambi.....	57
Gambar 28 - Foto Kegiatan Sosialisasi Pemberdayaan Masyarakat bersama Komisi IX DPR RI.....	58
Gambar 29 - KIE Bersama Lintas Sektor	59
Gambar 30 - Foto Kegiatan Advokasi di Kota Jambi 2022.....	61
Gambar 31 - Foto Kegiatan Advokasi di Kota Sungai Penuh 2022	61
Gambar 32 - Foto Kegiatan Bimtek Kader Keamanan Pangan Desa di Kota Sungai Penuh Tahun 2022	63
Gambar 33 - Foto Kegiatan Bimtek Kader Keamanan Pangan Desa/Kelurahan di Kota Jambi Tahun 2022.....	63
Gambar 34 - Foto Kegiatan Pemberdayaan Masyarakat dan Usaha Pangan Desa di Bidang Keamanan Pangan Kota Jambi Tahun 2022.....	65
Gambar 35 - Foto Kegiatan Pemberdayaan Masyarakat dan Usaha Pangan Desa di Bidang Keamanan Pangan di Kota Sungai Penuh Tahun 2022.....	65
Gambar 36 - Monitoring dan Evaluasi Desa Pangan Aman Intervensi Tahun Sebelumnya	67
Gambar 37 - Foto Kegiatan Survei Pasar Pangan Aman Berbasis Komunitas di Pasar Kasang, Kota Jambi Tahun 2022	68
Gambar 38 - Foto Kegiatan Survei Pasar Pangan Aman Berbasis Komunitas di Pasar Tanjung Bajure Kota Sungai Penuh Tahun 2022	69
Gambar 39 - Foto Kegiatan Bimtek Pasar Pangan Aman Berbasis Komunitas di Kota Sungai Penuh 2022	70
Gambar 40 - Foto Kegiatan Penyuluhan Komunitas Pasar di Kota Jambi dan Kota Sungai Penuh Tahun 2022	71

Gambar 41 - Foto Kegiatan Kampanye Pasar di Kota Jambi dan Kota Sungai Penuh Tahun 2022	72
Gambar 42 - Monitoring dan Evaluasi Pasar Pangan Aman Berbasis Komunitas	74
Gambar 43 - Foto Kegiatan Bimtek Keamanan Pangan Kader Sekolah Tahun 2022	76
Gambar 44 - Monitoring dan Evaluasi Pemberdayaan Kader Keamanan Pangan Sekolah.....	77
Gambar 45 - Foto Kegiatan Sertifikasi PJAS Aman Level I di Kota Sungai Penuh Tahun 2022	78
Gambar 46 - Foto Kegiatan Monev Kegiatan Terpadu Desa Pangan Aman, Pasar Pangan Aman Berbasis Komunitas dan Intervensi PJASB	79
Gambar 47 - Foto Kegiatan Sosialisasi Keamanan Pangan Sekolah yang Dikonsumsi Anak Usia Sekolah.....	80

Daftar Tabel

Tabel 1 - Tabel Rencana Kinerja Tahun 2022.....	9
Tabel 2 - Jumlah Sekolah, Guru, dan Murid Sekolah Dasar (SD) di Bawah Kementerian Pendidikan dan Kebudayaan Menurut Kabupaten/Kota, 2020/2021 dan 2021/2022 (Sumber: Provinsi Jambi dalam Angka, 2022)..	15
Tabel 3 - Nilai Pemenuhan Standar Kemampuan Laboratorium Balai POM di Jambi.....	20
Tabel 4 - Kerjasama Berupa Kesepakatan Bersama (MoU) Dan Perjanjian Kerja Sama (PKS) Balai POM di Jambi	22
Tabel 5 - Tim Koordinasi Pemerintah Daerah	23
Tabel 6 - Realisasi Anggaran Tahun 2022	27
Tabel 7 - Rincian Estimasi dan Realisasi PNBPN Balai POM di Jambi	28
Tabel 8 - Jumlah Produk Obat dan Makanan yang Disampling Selama Tahun 2022	29
Tabel 9 - Pengawasan Iklan Sediaan Farmasi Dan Makanan	43
Tabel 10 - Pengawasan Label/Penandaan Sediaan Farmasi Dan Makanan...	45
Tabel 11 - Hasil Pengujian Sampel Makanan di Pasar Tanjung Bajure Sungai Penuh Tahap I	73
Tabel 12 - Hasil Pengujian Sampel Makanan di Pasar Tanjung Bajure Sungai Penuh Tahap II.....	73
Tabel 13 - Hasil Pengujian Sampel Makanan di Pasar Kasang, Kota Jambi Tahap I	73
Tabel 14 - Hasil Pengujian Sampel Makanan di Pasar Kasang, Kota Jambi Tahap II.....	74

PENDAHULUAN

GAMBARAN UMUM INSTITUSI

Pengawasan Obat dan Makanan memiliki fungsi strategis nasional dalam upaya perlindungan dan peningkatan kualitas hidup masyarakat Indonesia dan untuk mendukung daya saing Nasional maka Pemerintah mengeluarkan Peraturan Presiden Republik Indonesia Nomor 80 Tahun 2017 tentang Badan Pengawas Obat dan Makanan. Badan Pengawas Obat dan Makanan disingkat dengan Badan POM, merupakan Lembaga Pemerintah Non Kementerian (LPNK) yang menyelenggarakan urusan pemerintahan di bidang pengawasan Obat dan Makanan. Badan POM berada di bawah dan bertanggung jawab kepada Presiden melalui Menteri yang menyelenggarakan urusan pemerintahan di bidang kesehatan.

Sebagai upaya peningkatan efektifitas kinerja pengawasan Obat dan Makanan di seluruh wilayah Indonesia maka Badan POM berdasarkan surat persetujuan Menteri Pendayagunaan Aparatur Negara dan Reformasi Birokrasi No. B/892/M.KT.01/2020 tanggal 16 Juli 2020 tentang Penataan Organisasi dan Tata Kerja Badan Pengawas Obat dan Makanan, menerbitkan Peraturan Badan Pengawas Obat dan Makanan Nomor 21 Tahun 2020 tentang Organisasi dan Tata Kerja Badan POM dan Peraturan Badan POM Nomor 22 Tahun 2020 tentang Organisasi dan Tata Kerja Unit Pelaksana Teknis di lingkungan Badan POM.

Unit Pelaksana Teknis di lingkungan Badan Pengawas Obat dan Makanan yang selanjutnya disingkat UPT Badan POM adalah satuan kerja yang bersifat mandiri dalam melaksanakan tugas teknis operasional tertentu atau tugas teknis penunjang tertentu di bidang pengawasan obat dan makanan dengan klasifikasi UPT Badan POM sesuai Pasal 5 Peraturan Badan POM No. 22 Tahun 2020, terdiri atas:

- a) Balai Besar Pengawas Obat dan Makanan, selanjutnya disebut Balai Besar POM;
- b) Balai Pengawas Obat dan Makanan, selanjutnya disebut Balai POM;
- c) Loka Pengawas Obat dan Makanan, selanjutnya disebut Loka POM.

Berdasarkan Peraturan Badan POM Nomor 22 Tahun 2020, untuk Wilayah Propinsi Jambi, terdapat 2 (dua) Unit Pelaksana Teknis Badan POM, yaitu :

- 1) Balai POM di Jambi
 - Pasal 26 ayat (2) menjelaskan Kepala Balai POM merupakan Jabatan Administrator atau setara jabatan Struktural Eselon III.a.
 - Wilayah kerja 9 Kabupaten/Kota (Kota Jambi, Kab. Muara Jambi, Batanghari, Tebo, Bungo, Merangin, Sarolangun, Tanjab Barat dan Tanjab Timur)
- 2) Loka POM di Sungai Penuh
 - Pasal 26 ayat (3) menjelaskan Kepala Loka POM merupakan Jabatan Pengawas setara Struktural Eselon IVa,
 - Wilayah kerja 2 Kabupaten/Kota (Kota Sungai Penuh dan Kab. Kerinci)

Struktur Organisasi dan Tata Kerja Balai POM di Jambi disusun berdasarkan Peraturan Badan POM Nomor 22 Tahun 2020, tanggal 04 September 2020 tentang Organisasi dan Tata Kerja Unit Pelaksana Teknis di lingkungan Badan POM, Pasal 5 ayat (1) point b dan Pasal 10 serta Pasal 26 ayat 2, terdiri dari:



Gambar 1 - Struktur Organisasi BPOM di Jambi

1) Sub Bagian Tata Usaha

Sub Bagian Tata Usaha mempunyai tugas melaksanakan penyusunan rencana, program, dan anggaran, pengelolaan keuangan dan barang milik negara, teknologi informasi komunikasi, pemantauan, evaluasi dan pelaporan, urusan kepegawaian, tata laksana, kearsipan, tata persuratan, kerumahtanggaan dan administrasi penjaminan mutu. Dalam melaksanakan tugas, Sub Bagian Tata Usaha menyelenggarakan fungsi:

- a. Penyusunan rencana, program, dan anggaran;
- b. Pelaksanaan pengelolaan keuangan dan barang milik negara;
- c. Pengelolaan persuratan dan kearsipan;
- d. Pengelolaan tata laksana dan administrasi penjaminan mutu;
- e. Pelaksanaan urusan pengelolaan kepegawaian;
- f. Pengelolaan teknologi informasi dan komunikasi;
- g. Pelaksanaan urusan perlengkapan dan kerumahtanggaan; dan
- h. Pelaksanaan pemantauan, evaluasi, dan pelaporan kinerja.

2) Kelompok Jabatan Fungsional

Kelompok Jabatan Fungsional mempunyai tugas memberikan pelayanan fungsional dalam pelaksanaan tugas dan fungsi Jabatan Pimpinan Tinggi Pratama, Jabatan Administrator dan Jabatan Pengawas sesuai bidang keahlian dan keterampilan masing-masing, terdapat 4 (empat) Koordinator di Balai POM Jambi yaitu :

1. Koordinator Kelompok Substansi Pengujian
2. Koordinator Kelompok Substansi Pemeriksaan
3. Koordinator Kelompok Substansi Penindakan
4. Koordinator Kelompok Substansi Informasi dan Komunikasi

Berdasarkan Keputusan Badan POM Nomor. HK.02.01.1.2.12.20.1150 tahun 2020 tentang uraian fungsi UPT dan tugas Koordinator Jabatan Fungsional UPT di Lingkungan Badan POM, pasal 8 dinyatakan bahwa Koordinator Jabatan Fungsional melaksanakan tugas koordinasi penyusunan rencana, pelaksanaan dan pengendalian, pemantauan dan

evaluasi serta pelaporan pada satu kelompok substansi sesuai uraian fungsi masing-masing.

TUGAS POKOK DAN FUNGSI

a. Kedudukan

Balai POM di Jambi merupakan UPT Badan POM yang dipimpin oleh seorang Kepala, berada di bawah dan bertanggung jawab langsung kepada Kepala Badan POM, secara teknis dibina oleh Deputi dan secara administratif dibina oleh Sekretaris Utama, sesuai Peraturan Badan POM Nomor 22 Tahun 2020, Pasal 2.

b. Tugas Pokok

Sesuai Peraturan Badan POM Nomor 22 Tahun 2020 tentang tentang OTK UPT di lingkungan Badan POM, maka Balai POM di Jambi sebagai UPT Badan POM mempunyai tugas teknis operasional di bidang pengawasan Obat dan Makanan pada wilayah kerja masing-masing sesuai dengan ketentuan peraturan perundang-undangan, seperti yang tercantum pada Pasal 4, UPT Badan POM menyelenggarakan fungsi sebagai berikut :

c. Fungsi

1. Penyusunan rencana, program dan anggaran di bidang pengawasan Obat dan Makanan;
2. Pelaksanaan pemeriksaan fasilitas produksi Obat dan Makanan;
3. Pelaksanaan pemeriksaan fasilitas distribusi Obat dan Makanan dan fasilitas pelayanan kefarmasian;
4. Pelaksanaan sertifikasi produk dan fasilitas produksi dan distribusi Obat dan Makanan;
5. Pelaksanaan sampling Obat dan Makanan;
6. Pelaksanaan pemantauan label dan iklan Obat dan Makanan;
7. Pelaksanaan pengujian rutin Obat dan Makanan;
8. Pelaksanaan pengujian Obat dan Makanan dalam rangka investigasi dan atau penyidikan;

9. Pelaksanaan cegah tangkal, intelijen dan penyidikan terhadap pelanggaran ketentuan peraturan perundang-undangan di bidang pengawasan Obat dan Makanan;
10. Pelaksanaan pemantauan peredaran Obat dan Makanan melalui siber;
11. Pengelolaan komunikasi, informasi, edukasi dan pengaduan masyarakat di bidang pengawasan Obat dan Makanan;
12. Pelaksanaan kerjasama di bidang pengawasan Obat dan Makanan;
13. Pelaksanaan pemantauan, evaluasi, dan pelaporan di bidang pengawasan Obat dan Makanan;
14. Pelaksanaan urusan tata usaha dan rumah tangga, dan Pelaksanaan fungsi lain yang diberikan oleh Kepala Badan.

VISI DAN MISI BALAI POM DI JAMBI

Visi dan Misi Balai POM di Jambi secara utuh mengacu pada Visi dan Misi Badan POM 2020 – 2024 yang disusun sesuai dengan Visi Presiden RI 2019 – 2024 yaitu ***Indonesia maju yang berdaulat, mandiri, dan berkepribadian berlandaskan gotong royong.***

a. Visi

Rumusan Visi berorientasi kepada pemangku kepentingan masyarakat Provinsi Jambi sebagai penerima manfaat, dan dapat menunjukkan *impact* dari berbagai hasil (*outcome*) yang ingin diwujudkan



VISI

"Obat dan Makanan aman, bermutu, dan berdaya saing untuk mewujudkan Indonesia maju yang berdaulat, mandiri, dan berkepribadian berlandaskan gotong royong."

Balai POM di Jambi dalam menjalankan tugasnya. Rumusan tersebut juga menunjukkan bahwa pengawasan Obat dan Makanan merupakan salah satu unsur penting dalam peningkatan kualitas/taraf hidup masyarakat Jambi khususnya.

Penjelasan Visi:

Proses penjaminan pengawasan Obat dan Makanan harus melibatkan masyarakat dan pemangku kepentingan serta dilaksanakan secara akuntabel serta diarahkan untuk menyelesaikan permasalahan kesehatan yang lebih baik. Obat dan Makanan berkualitas mencakup aspek:

Aman : Kemungkinan risiko yang timbul pada penggunaan Obat dan Makanan telah melalui analisa dan kajian, sehingga risiko yang mungkin masih timbul adalah seminimal mungkin/dapat ditoleransi/tidak membahayakan saat digunakan pada manusia.

Bermutu : Diproduksi dan didistribusikan sesuai dengan pedoman dan standar (persyaratan dan tujuan penggunaannya) dan efektivitas Obat dan Makanan sesuai dengan kegunaannya untuk tubuh.

Berdaya Saing : Obat dan Makanan mempunyai kemampuan bersaing di pasar dalam negeri maupun luar negeri.

b. Misi

Untuk mewujudkan Visi tersebut di atas, telah ditetapkan Misi Balai POM di Jambi sebagai berikut:



MISI

1. Membangun SDM unggul terkait Obat dan Makanan dengan mengembangkan kemitraan bersama seluruh komponen bangsa dalam rangka peningkatan kualitas manusia Indonesia;
2. Memfasilitasi percepatan pengembangan dunia usaha Obat dan Makanan dengan keberpihakan terhadap UMKM dalam rangka membangun struktur ekonomi yang produktif dan berdaya saing untuk kemandirian bangsa;
3. Meningkatkan efektivitas pengawasan Obat dan Makanan serta penindakan kejahatan Obat dan Makanan melalui sinergi pemerintah pusat dan daerah dalam kerangka Negara Kesatuan guna perlindungan bagi segenap bangsa dan memberikan rasa aman pada seluruh warga;
4. Pengelolaan pemerintahan yang bersih, efektif, dan terpercaya untuk memberikan pelayanan publik yang prima di bidang Obat dan Makanan;

Dalam rangka pencapaian visi dan pelaksanaan misi pengawasan Obat dan Makanan, maka tujuan (*goal*) pengawasan Obat dan Makanan yang akan dicapai dalam kurun waktu 2020-2024 adalah:

- 1) Meningkatnya peran serta masyarakat dan lintas sektor dalam Pengawasan Obat dan Makanan;
- 2) Meningkatnya kapasitas SDM terkait Pengawasan Obat dan Makanan;
- 3) Terwujudnya pertumbuhan dunia usaha yang mendukung daya saing industri Obat dan Makanan serta kemandirian bangsa dengan keberpihakan pada UMKM;
- 4) Menguatnya fungsi pengawasan yang efektif untuk memastikan obat dan makanan yang aman dan bermutu;
- 5) Terwujudnya kepastian hukum bagi pelaku usaha Obat dan Makanan;
- 6) Terwujudnya perlindungan masyarakat dari kejahatan Obat dan Makanan;
- 7) Terwujudnya kelembagaan Pengawasan Obat dan Makanan yang kredibel dan akuntabel dalam memberikan pelayanan publik yang prima;

BUDAYA ORGANISASI BPOM

Budaya organisasi merupakan nilai-nilai luhur yang diyakini dan harus dihayati dan diamalkan oleh seluruh anggota organisasi dalam melaksanakan tugas. Nilai-nilai luhur yang hidup dan tumbuh kembang dalam organisasi menjadi semangat bagi seluruh anggota organisasi dalam berkarsa dan berkarya. Budaya “**PIKKIR**” dikembangkan dalam berkarsa dan berkarya oleh Balai POM di Jambi, yaitu:

P (Profesional)

Menegakkan profesionalisme dengan integritas, objektivitas, ketekunan dan komitmen yang tinggi.

I (Integritas)

Konsistensi dan keteguhan yang tak tergoyahkan dalam menjunjung tinggi nilai-nilai luhur dan keyakinan.

K (Kredibilitas)

Dapat dipercaya dan diakui oleh masyarakat luas, nasional dan internasional.

K (Kerjasama Tim)

Mengutamakan keterbukaan, saling percaya dan komunikasi yang baik.

I (Inovatif)

Mampu melakukan pembaruan sesuai ilmu pengetahuan dan teknologi terkini.

R (Responsif/Cepat Tanggap)

Antisipatif dan responsif dalam mengatasi masalah.

KEGIATAN UTAMA

Sesuai dengan yang tercantum di dalam Rencana Strategis (RENSTRA) Balai POM di Jambi Tahun 2020- 2024, telah ditetapkan 4 (empat) kegiatan inti untuk mencapai 4 (empat) Sasaran Kegiatan, sebagaimana disampaikan sebagai berikut:

1. Penapisan produk dalam rangka pengawasan Obat dan Makanan sebelum beredar (pre-market) mencakup: perkuatan regulasi, peningkatan registrasi/penilaian, peningkatan inspeksi sarana produksi dalam rangka sertifikasi;
2. Pengawasan Obat dan Makanan pasca beredar di masyarakat (post-market) mencakup: pengambilan sampel dan pengujian, pemeriksaan sarana produksi dan distribusi Obat dan Makanan di seluruh Indonesia;
3. Pemberdayaan masyarakat, pelaku usaha, dan lintas sektor terkait pengawasan obat dan makanan melalui:
 - a. Komunikasi informasi dan edukasi tentang obat dan makanan yang aman, manfaat/khasiat, dan bermutu;
 - b. Pembinaan/pendampingan pelaku usaha agar mampu menjamin keamanan, manfaat/khasiat, dan mutu obat dan makanan, di sisi lain diharapkan dengan peningkatan kualitas obat dan makanan maka daya saing produk akan meningkat;
 - c. Peningkatan peran pemerintah daerah, lintas sektor, dan pemangku kepentingan lain dalam rangka meningkatkan efektivitas pengawasan Obat dan Makanan;

4. Penegakan hukum melalui penguatan fungsi pengamanan, intelijen, dan penyidikan dalam rangka memberantas kejahatan di bidang Obat dan Makanan di seluruh Indonesia.

KEGIATAN PRIORITAS

Dalam rangka mewujudkan Manajemen Pemerintahan yang efektif, transparan dan akuntabel serta berorientasi pada hasil, Kepala Balai POM di Jambi menandatangani Perjanjian Kinerja untuk mencapai Target Kinerja seperti yang telah ditetapkan dalam dokumen RENSTRA Balai POM di Jambi Tahun 2020-2024. Perjanjian Kinerja memuat Sasaran Strategis yang diwujudkan pada Tahun 2022 dengan Indikator Kinerja yang relevan dengan sasaran atau kondisi serta Target Kinerja yang dicapai oleh Balai POM di Jambi sebagai berikut

Tabel 1 - Tabel Rencana Kinerja Tahun 2022

Sasaran Kegiatan	Indikator Kinerja	Target
Terwujudnya Obat dan Makanan yang memenuhi syarat	Persentase Obat yang memenuhi syarat	94.4
	Persentase Makanan yang memenuhi syarat	81
	Persentase Obat yang aman dan bermutu berdasarkan hasil pengawasan	92
	Persentase Makanan yang aman dan bermutu berdasarkan hasil pengawasan	89
	Persentase pangan fortifikasi yang memenuhi syarat	86
Meningkatkan kesadaran masyarakat terhadap keamanan dan mutu Obat dan Makanan	Indeks kesadaran masyarakat (<i>awareness index</i>) terhadap Obat dan Makanan aman dan bermutu	81
Meningkatnya kepuasan pelaku usaha dan masyarakat terhadap kinerja pengawasan Obat dan Makanan	Indeks kepuasan pelaku usaha terhadap pemberian bimbingan dan pembinaan pengawasan Obat dan Makanan	90
	Indeks kepuasan masyarakat atas Kinerja Pengawasan Obat dan Makanan	73.47
	Indeks Kepuasan Masyarakat terhadap Layanan Publik UPT	90
Meningkatnya efektivitas pemeriksaan sarana obat dan makanan serta pelayanan publik	Persentase keputusan/rekomendasi hasil inspeksi sarana produksi dan distribusi yang dilaksanakan	83
	Persentase keputusan/rekomendasi hasil inspeksi yang ditindaklanjuti oleh pemangku kepentingan	58
	Persentase keputusan penilaian sertifikasi yang diselesaikan tepat waktu	89
	Persentase sarana produksi Obat dan Makanan yang memenuhi ketentuan	60
	Persentase sarana distribusi Obat dan Makanan yang memenuhi ketentuan	73
	Indeks pelayanan publik UPT	4.25
	Persentase UMKM Yang memenuhi standar produksi pangan olahan dan/atau pembuatan OT dan Kosmetik yang baik	79
Meningkatnya efektivitas Komunikasi, Informasi, Edukasi Obat dan Makanan	Tingkat efektifitas KIE Obat dan Makanan	96.8
	Jumlah sekolah dengan Pangan Jajanan Anak Sekolah (PJAS) aman	71
	Jumlah desa pangan aman	25
	Jumlah pasar pangan aman berbasis komunitas	8
Meningkatnya efektivitas pemeriksaan produk dan pengujian Obat dan Makanan	Persentase sampel Obat yang diperiksa dan diuji sesuai standar	100
	Persentase sampel Makanan dan Pangan Fortifikasi yang diperiksa dan diuji sesuai standar	100
Meningkatnya efektivitas penindakan kejahatan Obat dan Makanan	Persentase keberhasilan penindakan kejahatan di bidang Obat dan Makanan	92
Terwujudnya tata kelola pemerintahan di lingkup UPT yang optimal	Indeks Reformasi Birokrasi (RB) UPT	81.4
	Nilai AKIP UPT	80.7
Terwujudnya SDM UPT yang berkinerja optimal	Indeks Profesionalitas Aparatur Sipil Negara (ASN) UPT	85.3
Menguatnya Laboratorium, pengelolaan data dan informasi pengawas Obat dan Makanan	Persentase pemenuhan laboratorium pengujian Obat dan Makanan sesuai standar <i>Good Laboratory Practices</i> (GLP)	82
	Indeks pengelolaan data dan informasi UPT	2.5
Terkelolanya Keuangan UPT secara Akuntabel	Nilai Kinerja Anggaran UPT	92.5

KEADAAN UMUM DAN LINGKUNGAN

LINGKUNGAN EKSTERNAL

A. DATA UMUM WILAYAH KERJA

1. Luas Wilayah Kerja (km²)

Provinsi Jambi secara geografis terletak antara 00 45' sampai 20 45' lintang selatan dan antara 1010 10' sampai 1040 55' bujur timur. Sebelah utara berbatasan dengan Provinsi Riau dan Kepulauan Riau, Sebelah Timur dengan Laut Cina Selatan, sebelah selatan berbatasan dengan Provinsi Sumatera Selatan dan sebelah barat berbatasan dengan Provinsi Sumatera Barat dan Bengkulu.

Luas Wilayah Provinsi Jambi 53.435 Km² dengan luas daratan 50.160,05 Km² terdiri dari: • Kabupaten Kerinci 3.355,27 Km² (6,69%) • Kabupaten Merangin 7.679 Km² (15,31%) • Kabupaten Sarolangun 6.184 Km² (12,33%) • Kabupaten Batanghari 5.804 Km² (11,57%) • Kabupaten Muaro Jambi 5.326 Km² (10,62%) • Kabupaten Tanjung Jabung Timur 5.445 Km² (10,86%) • Kabupaten Tanjung Jabung Barat 4.649,85 Km² (9,27%) • Kabupaten Tebo 6.461 Km² (12,88%) • Kabupaten Bungo 4.659 Km² (9,29%) • Kota Jambi 205,43 Km² (0,41%) • Kota Sungai Penuh 391,5 Km² (0,78%).



Gambar 2 - Wilayah Administratif Provinsi Jambi (Sumber: Provinsi Jambi dalam Angka, 2022)

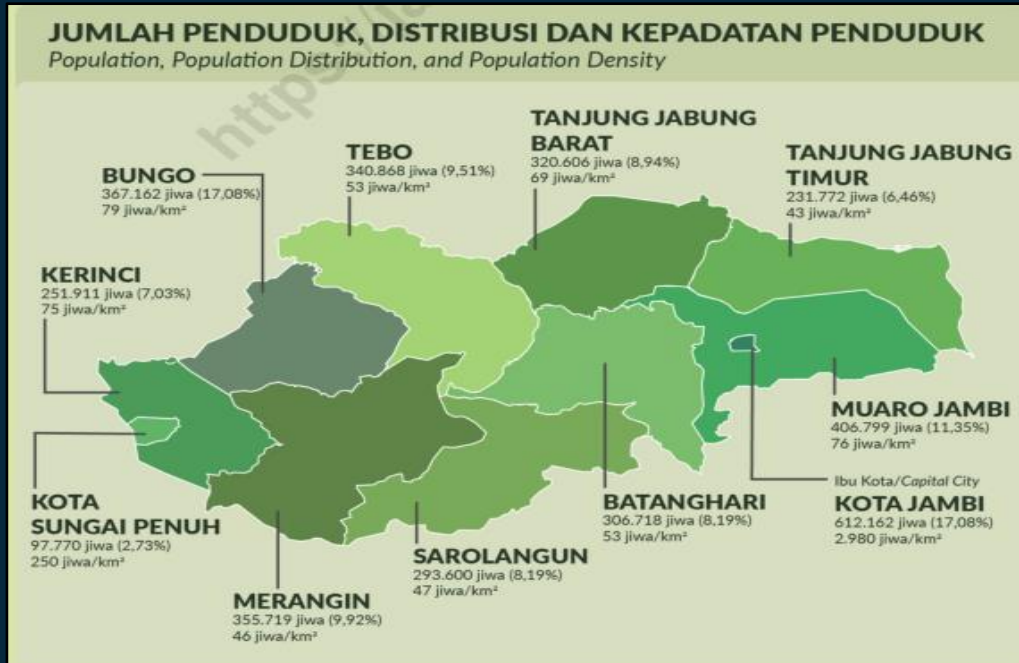
2. Jumlah Kabupaten/Kota

Wilayah Kerja Balai POM di Jambi terdiri dari 8 kabupaten dan 1 kota. Jumlah desa sebanyak 1.077 dan 129 kelurahan yang tersebar di kabupaten dan kota. Wilayah kerja Balai POM di Jambi terdiri dari :

1. Kabupaten Merangin terdiri dari 24 kecamatan, 207 desa, dan 8 kelurahan.
2. Kabupaten Sarolangun terdiri dari 11 kecamatan, 152 desa, dan 6 kelurahan.
3. Kabupaten Batang Hari terdiri dari 8 kecamatan, 117 desa, dan 7 kelurahan.
4. Kabupaten Muaro Jambi terdiri dari 11 kecamatan, 152 desa, dan 3 kelurahan.
5. Kabupaten Tanjung Jabung Timur terdiri dari 11 kecamatan, 80 desa, dan 13 kelurahan.
6. Kabupaten Tanjung Jabung Barat terdiri dari 13 kecamatan, 114 desa, dan 20 kelurahan.
7. Kabupaten Tebo terdiri dari 12 kecamatan, 109 desa, dan 3 kelurahan.
8. Kabupaten Bungo terdiri dari 17 kecamatan, 143 desa, dan 10 kelurahan.
9. Kota Jambi terdiri dari 11 kecamatan, 3 desa, dan 59 kelurahan.

Berdasarkan Data Badan Pusat Statistik Provinsi Jambi dalam Provinsi Jambi dalam Angka 2022, jumlah penduduk Provinsi Jambi Tahun 2022 sebanyak 3.585 jiwa dan di dominasi oleh Generasi Z dan Pos Generasi Z sebanyak 1.534 jiwa. Kepadatan penduduk Tahun 2022 menurut Kabupaten/Kota adalah sebagai berikut: • Kabupaten Kerinci 75 orang/km² • Kabupaten Merangin 46 orang/ km² • Kabupaten Sarolangun 47 orang/ km² • Kabupaten Batanghari 53 orang/ km² • Kabupaten Muaro Jambi 76 orang/km² • Kabupaten Tanjab Timur 43 orang / km² • Kabupaten Tanjab Barat 69 orang/ km² • Kabupaten Tebo 53 orang/ km²

- Kabupaten Bungo 79 orang/ km²
- Kota Jambi 2.980 orang/ km²
- Kota Sungai Penuh 250 orang/ km².



Gambar 3 - Distribusi Penduduk Menurut Kabupaten/Kota di Provinsi Jambi (Sumber: Provinsi Jambi Dalam Angka, 2022)

3. Pola Transportasi Balai POM Jambi di Wilayah Kerja

Untuk melaksanakan kegiatan pengawasan obat dan makanan, umumnya sarana transportasi yang digunakan adalah transportasi darat, tapi pada beberapa daerah menggunakan transportasi melalui air (sungai), seperti di Kabupaten Tanjung Jabung Barat dan Tanjung Jabung Timur. Untuk mencapai Kabupaten Bungo, Kota Sungai Penuh dan Kabupaten Kerinci selain transportasi darat juga tersedia transportasi udara.

4. Lama Waktu Perjalanan ke Wilayah Kerja

Lama waktu perjalanan darat ke Ibukota Kabupaten rata-rata 4 jam dan yang terdekat membutuhkan waktu tempuh 30 menit untuk kabupaten Muaro Jambi sedangkan untuk Ibukota Kabupaten yang terjauh dengan waktu tempuh 12 jam yaitu Kabupaten Kerinci/Kota Sungai Penuh yang sekarang telah menjadi wilayah pengawasan Loka POM di Kota Sungai

Penuh. Sasaran pengawasan sampai ke Ibu kota Kecamatan dengan rata-rata perjalanan 2 jam.

5. Waktu Yang Diperlukan di Satu Wilayah Kerja

Dalam melaksanakan pengawasan Obat dan Makanan di 11 Kabupaten/Kota waktu yang diperlukan di satu wilayah kerja rata-rata 2 hari.

B. JUMLAH SASARAN PENGAWASAN MENURUT KABUPATEN KOTA

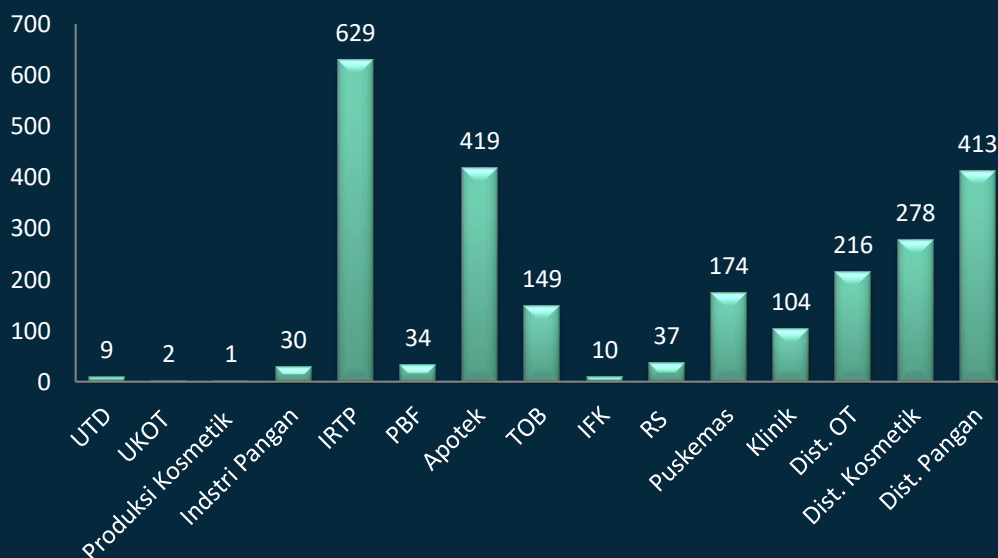
Jumlah sarana produksi dan distribusi yang harus diawasi sebanyak 2.945 (dua ribu sembilan ratus empat puluh lima) dengan realisasi pemeriksaan sebanyak 1.048 sarana (35,59%). Hasil pengawasan menunjukkan bahwa 714 sarana (68,13%) Memenuhi Ketentuan (MK) dan 334 sarana (31,87%) Tidak Memenuhi Ketentuan (TMK), dengan rincian sebagai berikut:

Jumlah Sarana Distribusi yang ada sebanyak 1871 sarana, jumlah yang diperiksa sebanyak 950 sarana (50,77%) dengan hasil Memenuhi ketentuan sebanyak 652 sarana (68,63%) dan hasil Tidak Memenuhi Ketentuan sebanyak 298 (31,37%).

Jumlah Sarana Produksi yang ada sebanyak 1.074 sarana, jumlah yang diperiksa sebanyak 98 sarana dengan hasil Memenuhi Ketentuan 62 sarana (63,27%) dan hasil Tidak Memenuhi Ketentuan 36 Sarana (36,73%).

Mengingat banyaknya sarana tersebut, maka Balai POM di Jambi harus mampu bersinergis dengan Pemerintah Daerah Provinsi Jambi dalam melakukan revitalisasi kinerjanya secara komprehensif dan proaktif.

Salah satu program pokok pembangunan Provinsi Jambi adalah meningkatkan pembangunan sektor pendidikan formal, mulai dari tingkat Sekolah Menengah Pertama (SMP) sampai perguruan tinggi dan pendidikan non formal, berupa pendidikan dan latihan berbagai bidang pengetahuan ketrampilan yang diperlukan untuk pembangunan serta pembinaan generasi muda, serta dalam bidang olah raga dalam mempersiapkan generasi yang sehat jasmani dan rohani.



Gambar 4 - Sasaran Pengawasan Balai POM di Jambi

Jumlah sekolah negeri dan swasta di Provinsi Jambi Tahun 2021/2022 adalah sebagai berikut

1. Taman Kanak-Kanak (TK) sebanyak 1.364 buah dengan jumlah siswa sebanyak 47.324 siswa;
2. Sekolah Dasar (SD) sebanyak 2.464 buah dengan jumlah siswa sebanyak 371.924 siswa;
3. Sekolah Menengah Pertama (SMP) sebanyak 693 buah dengan jumlah siswa sebanyak 122.419 siswa;
4. Sekolah Menengah Atas (SMA) sebanyak 235 buah dengan jumlah siswa sebanyak 77.582 siswa; dan
5. Sekolah Menengah Kejuruan (SMK) sebanyak 176 buah dengan jumlah siswa sebanyak 53.700 siswa.

Tabel 2 - Jumlah Sekolah, Guru, dan Murid Sekolah Dasar (SD) di Bawah Kementerian Pendidikan dan Kebudayaan Menurut Kabupaten/Kota, 2020/2021 dan 2021/2022 (Sumber: Provinsi Jambi dalam Angka, 2022)

Kabupaten/Kota Regency/Municipality	Sekolah/Schools					
	Negeri/Public		Swasta/Private		Jumlah/Total	
	2020/2021	2021/2022	2020/2021	2021/2022	2020/2021	2021/2022
(1)	(2)	(3)	(4)	(5)	(6)	(7)
Kerinci	227	227	3	3	230	230
Merangin	313	313	11	14	324	327
Sarolangun	228	228	15	17	243	245
Batang Hari	204	204	10	11	214	215
Muaro Jambi	243	244	8	11	251	255
Tanjung Jabung Timur	203	203	2	3	205	206
Tanjung Jabung Barat	201	201	15	15	216	216
Tebo	237	237	13	13	250	250
Bungo	227	227	13	13	240	240
Kota Jambi	164	164	43	43	207	207
Kota Sungai Penuh	67	68	5	5	72	73
Jambi	2 314	2 316	138	148	2 452	2 464

LINGKUNGAN INTERNAL

A. LUAS TANAH (m²)

Balai POM di Jambi terletak di Jl. R.M Nur Atmadibrata No. 11 Telanaipura Jambi. Balai POM di Jambi memiliki 4 (empat) bangunan utama yang terdiri dari 1 (satu) Bangunan Gedung Kantor Permanen dan 3 (tiga) Bangunan Laboratorium Permanen. Balai POM di Jambi menempati lahan seluas 3.756 m².

B. LUAS BANGUNAN (m²)

Balai POM di Jambi terdiri dari 7 (tujuh) gedung dengan total luas keseluruhan sebesar 2.784 m² dengan rincian sebagai berikut

- Gedung Kantor (A) : 933 m²
- Gedung Lab. Pengujian Kimia Makanan (B) : 506 m²
- Gedung Lab. Pengujian Kimia Obat (C) : 600 m²
- Gedung Lab. Pengujian Mikrobiologi & Biomolekuler(D) : 512 m²
- Gudang Reagensia : 80m²
- Rumah Genset : 21 m²

- Instalasi Pengolah Air Limbah : 60 m²
- Tower Air / Bak penyimpanan : 72 m²

C. STATUS KEPEMILIKAN TANAH

Status tanah di BPOM Jambi adalah Hak Pakai dengan Sertifikat Tanah Nomor. 56 dengan NIB 06.01.02.02.0312.12 dan pemegang hak Pemerintah Republik Indonesia Cq Badan Pengawas Obat dan Makanan. Tanah berlokasi di Jln RM. Nuratmadibrata No. 11 Telanaipura Jambi dan terdiri dari Kantor dan Laboratorium dengan luas tanah 3.756 m² sesuai dengan Surat Ukur Nomor. 02173/BLK/2020 tanggal 25 September 2020. Nilai tanah per 01 Januari 2022 sebesar Rp 9.463.243.000,00 (sembilan miliar empat ratus enam puluh tiga juta dua ratus empat puluh tiga ribu rupiah) merupakan nilai tanah setelah dilakukan penilaian wajar oleh KPKNL.

D. RUMAH DINAS

Balai POM di Jambi pada tahun 2022 melakukan pengadaan sewa rumah dinas untuk Kepala Unit Kerja.

E. PENERANGAN

Jumlah KVA seluruhnya 197 KVA terbagi untuk gedung Utama/ kantor sebanyak 10,0 KVA, gedung Pengujian Kimia Makanan sebanyak 32,0 KVA, gedung Pengujian Mikrobiologi dan Biomolekuler sebanyak 125 KVA dan gedung Pengujian Kimia Obat sebanyak 30,0 KVA.

F. SARANA KOMUNIKASI

Sarana komunikasi yang dimiliki Balai POM di Jambi berupa:

Ruang Umum, Telp: (0741) 61031/ 61894

Ruang IT, Telp: (0741) 65512

Alamat email: bpom_jambi@pom.go.id

Whatsapp Pelayanan Publik: 0851-5822-5761

Sosial Media:

Instagram (bpom.jambi)

Facebook (BPOM Jambi)

Twitter (bpomjambi)

Youtube (Balai POM di Jambi)

Subsite (jambi.pom.go.id)

G. SUMBER AIR BERSIH

Sumber air yang digunakan sebagai penunjang sarana lingkungan dan untuk menunjang penyelenggaraan laboratorium serta keperluan air bersih berasal dari PDAM Tirta Mayang Jambi.

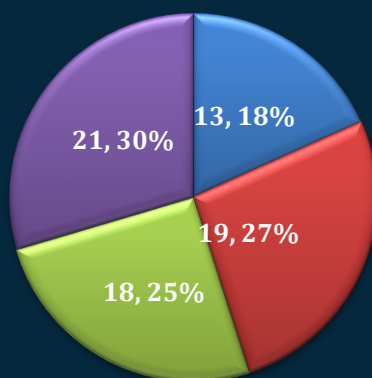
H. KENDARAAN

Kendaraan dinas roda empat berjumlah 7 (tujuh) unit yang terdiri dari 3 (tiga) unit Mobil Laboratorium Keliling, 4 (empat) Mobil Operasional Kantor dan 3 (tiga) unit kendaraan dinas operasional roda dua.

I. SUMBER DAYA MANUSIA (SDM)

1. Jumlah Menurut Usia

Berdasarkan usia SDM Balai POM di Jambi terdiri dari pegawai dengan umur >50 Tahun berjumlah 13 orang, 41-50 berjumlah 19 orang, 31-40 Tahun berjumlah 18 orang, 20-30 Tahun berjumlah 21 orang.



■ > 50 Tahun ■ 41 - 50 Tahun ■ 31 - 40 Tahun ■ 20 - 30 Tahun

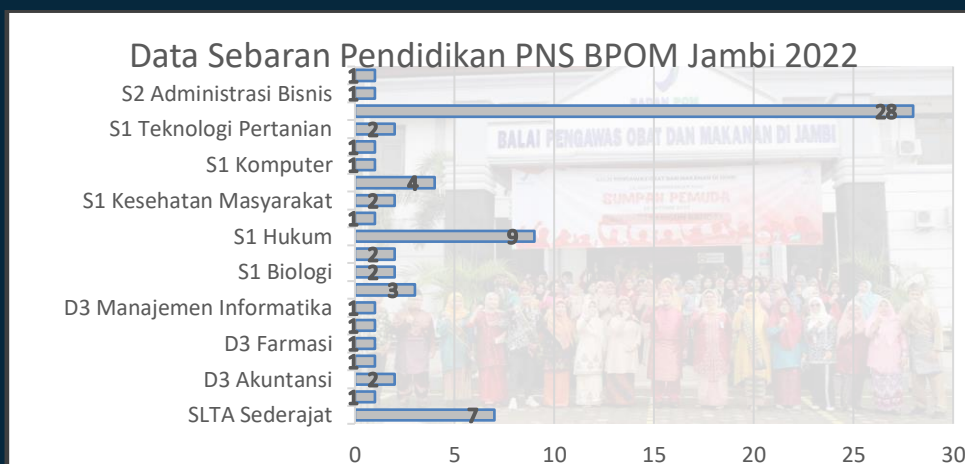
Gambar 5 - Jumlah SDM Balai POM di Jambi berdasarkan Usia Tahun 2022

2. Unit Kerja

Sumber Daya Manusia (SDM) yang tersedia harus memiliki keahlian dan kompetensi yang dibutuhkan sesuai lingkup tugasnya, berdasarkan Analisis Beban Kerja (ABK) Tahun 2022 jumlah SDM Balai POM di Jambi yang dibutuhkan sebanyak 101 (seratus satu) orang. Saat ini jumlah *bezzeting* karyawan Balai POM di Jambi per 31 Desember 2022 berjumlah 71 (tujuh puluh satu) orang, 3 (tiga) orang diantaranya dalam masa Tugas Belajar sehingga masih ada GAP kebutuhan SDM Balai POM di Jambi sejumlah 47 (empat puluh tujuh) orang. Untuk mengisi kekurangan dan GAP SDM tersebut, Balai POM di Jambi sementara melakukan rekrut 32 (tiga puluh dua) orang Tenaga PPNPN, diantaranya untuk Tenaga Administrasi 10 (sepuluh) orang dan Tenaga Teknis Laboratorium 8 (delapan) orang, Pengemudi 4 (empat) orang, Satpam 6 (enam) orang, dan *Cleaning Service* 4 (empat) orang.

3. Strata Pendidikan

Sumber Daya Manusia (SDM) yang tersedia berdasarkan strata pendidikan yaitu S2 2 orang, Apoteker 28 orang, S1 Biologi 2 orang, S1 lain-lain 25 orang, D3 Farmasi 1 orang, D3 lain-lain 6 orang, SMF 6 orang, dan SMAK 1 orang.



Gambar 6 - Data Sebaran Pendidikan PNS BPOM Jambi Tahun 2022

J. PROFIL KEMAMPUAN KERJA TENAGA PENGUJI

Salah satu misi Badan POM adalah meningkatkan sistem pengawasan obat dan makanan berbasis resiko untuk melindungi masyarakat.

Hal ini mendasari Balai POM di Jambi untuk menerapkan sistem manajemen mutu ISO 9001: 2015 dan SNI ISO/IEC 17025 : 2017, dengan memberdayakan tenaga penguji, pemanfaatan alat laboratorium, baku pembanding, media dan reagensia serta metoda Analisa dan Pustaka standar. Balai POM di Jambi selama Tahun 2022 mampu menyelesaikan pengujian obat dan makanan sebanyak 4.871 sampel dan 16.912 parameter uji, sehingga rata-rata perorang per Tahun dapat melakukan pengujian sampel sebanyak 180 sampel dengan 628 parameter uji, hal ini menunjukkan kemampuan tenaga penguji Balai POM di Jambi telah melebihi standar normal kemampuan pengujian yaitu 125 sampel per orang dengan 500 parameter uji. Rincian lengkap terhadap kemampuan kerja penguji berdasarkan parameter uji yang dilakukan dapat dilihat pada **Tabel 2A sampai 2F dan Tabel 30**.

K. UJI PROFISIENSI/UJI BANDING

Untuk tetap menjamin mutu hasil pengujian, salah satu upaya yang dilakukan oleh Balai POM di Jambi dengan mengikuti Uji Profisiensi, Uji Kolaborasi dan Uji Banding. Pada Tahun 2022 telah mengikuti sebanyak 18 kali yang dilaksanakan oleh internal Badan POM (P3OMN), dan Balai Besar POM di Bandar Lampung. Rincian lengkap Uji Profisiensi dapat dilihat pada **Tabel 31**.

L. JUMLAH PERALATAN LABORATORIUM PENGUJIAN SESUAI STANDAR MINIMAL LABORATORIUM UPT BPOM


Untuk persentase pemenuhan peralatan, pada audit GLP oleh PPPOMN Tahun 2021 dilakukan terhadap standar 2018. Menurut SK Ka BPOM No HK.04.01.1.22.04.18.2167 Tahun 2018, Balai POM di Jambi berada pada kelompok III dengan Nilai Pemenuhan Standar Kemampuan Laboratorium mencapai 80,80 % dengan capaian pemenuhan standar peralatan laboratorium sebesar 78,56%.

Tabel 3 - Nilai Pemenuhan Standar Kemampuan Laboratorium Balai POM di Jambi

No	Bidang/Laboratorium	Persentase Pemenuhan Standar Ruang Lingkup (%)	Persentase Pemenuhan Standar Kompetensi (%)	Persentase Pemenuhan Standar Peralatan (%)
1.	Kimia Obat Nappza	72.8	86.70	75.4
2.	Kimia OTSK	79.2		
3.	Kimia Kosmetik	80.8		
4.	Kimia Makanan	66.7		
5.	Mikrobiologi dan Biomolekuler	79.4	85.70	81.7
Rata-Rata Nilai Pemenuhan (%)		77.14	86.69	78.56
Nilai Pemenuhan Standar Kemampuan Laboratorium		80.8		

M. SERTIFIKASI/AKREDITASI/PENGHARGAAN

SISTEM MANAJEMEN MUTU



Salah satu misi Badan POM adalah meningkatkan sistem pengawasan obat dan makanan berbasis resiko untuk melindungi masyarakat, Balai POM di Jambi telah menerapkan sistem manajemen mutu ISO 9001 : 2015 dan SNI ISO/IEC 17025 : 2017. Dalam rangka memperoleh dan implementasi ISO 9001: 2015 telah dilaksanakan Resertifikasi ISO 9001 : 2015 oleh

assessor Sucofindo *International Certificate Services* pada tanggal 5 – 6 Agustus 2021, dilanjutkan Audit Survailen pada tanggal 14 September 2022. Untuk SNI ISO/IEC 17025 : 2017, telah dilaksanakan Survailen oleh Komite Akreditasi Nasional pada tanggal 27-28 Mei 2021, selanjutnya dijadwalkan pada bulan Februari 2023.



Gambar 7 - Sertifikat Akreditasi

N. KERJASAMA BERUPA KESEPAKATAN BERSAMA (MOU) DAN PERJANJIAN KERJA SAMA (PKS)

Dalam upaya meningkatkan pengawasan obat dan makanan dan melindungi masyarakat dari produk obat dan makanan yang berisiko terhadap kesehatan serta meningkatkan pemahaman masyarakat tentang Obat dan Makanan perlu sinergisitas program dan kerjasama dengan berbagai pihak baik dengan pemerintah, Lembaga, Pramuka serta perguruan tinggi sesuai tugas pokok dan fungsi masing masing. Kerjasama tersebut sebagai Implementasi Inpres No.3 Tahun 2017 tentang Peningkatan Efektivitas Pengawasan Obat dan Makanan dan Permendagri nomor 41 tentang Peningkatan Koordinasi, Pembinaan dan Pengawasan Obat dan Makanan Adapun ruang lingkup perjanjian kerjasama meliputi :

1. Pengawasan dan tindak lanjut hasil pengawasan obat dan makanan;
2. Pembinaan dan sertifikasi sarana produksi dan distribusi;
3. Pengujian laboratorium untuk contoh (sample);
4. Pemberian komunikasi, informasi, dan edukasi kepada masyarakat;
5. Penguatan jejaring pengawasan keamanan pangan terpadu
6. Pertukaran data fasilitas/sarana produksi, distribusi, dan pelayanan obat dan makanan sesuai peraturan perundang- undangan.

Sampai dengan Tahun 2022 Balai POM di Jambi telah memiliki 2 (dua) Kesepakatan Bersama (MOU) dan 9 (sembilan) Perjanjian Kerja Sama (PKS) serta Surat Keputusan Tim Koordinasi Pembinaan dan Pengawasan Obat dan Makanan Tingkat Propinsi 1 (satu) dan Tingkat Kabupaten sebanyak 6 (enam) Surat Keputusan.

Tabel 4 - Kerjasama Berupa Kesepakatan Bersama (MoU) Dan Perjanjian Kerja Sama (PKS) Balai POM di Jambi

No	Mitra Kerja Sama	Judul Kerja Sama	Masa Berlaku
1	2	3	4
1	Pemerintah Kabupaten Sarolangun (Dinas Kesehatan)	Perjanjian Kerja Sama PKS) tentang Pengawasan Obat dan Makanan Terpadu di Kabupaten Sarolangun	2029 s/d 2024
2	Pemerintah Kabupaten Tanjung Jabung Timur (Dinas Kesehatan)	Perjanjian Kerja Sama (PKS)Pengawasan Obat dan Makanan di Kabupaten Tanjung Jabung Timur	2019 s/d 2024
3	Pemerintah Kabupaten Sarolangun (Dinas Ketahanan Pangan)	Perjanjian Kerja Sama (PKS) Pembinaan dan Pengawasan Sarana Produksi dan Saran Distribusi Pangan di Kabupaten Sarolangun	
4	Pemerintah Kabupaten Sarolangun (Dinas Koperasi UMKM Perindustrian dan Perdagangan Kabupaten Sarolangun)	Perjanjian Kerja Sama (PKS) Pengawasan Obat dan Makanan Terpadu di Kabupaten Sarolangun	2019 s/d 2024
5	MoU Universitas Adiwangsa Jambi (Rektor)	Kesepakatan Kerja Sama (MoU) di Bidang Pendidikan, Penelitian, dan Pengabdian Masyarakat dalam Rangka Pengawasan Keamanan Obat dan Makanan	2019 s/d 2024
6	PKS Universitas Adiwangsa Jambi (Dekan Fak. Farmasi)	Perjanjian Kerja Sama (PKS) di Bidang Pendidikan, Penelitian, dan Pengabdian Masyarakat dalam Rangka Pengawasan Obat dan Makanan	2019 s/d 2024
7	KPID Provinsi Jambi	Perjanjian Kerja Sama (PKS) di bidang Pengawasan isi siaran terhadap iklan,	2019 s/d 2024

		publikasi, promosi obat dan makanan di provinsi jambi	
8	Kwartir Daerah Gerakan Pramuka Jambi	Perjanjian Kerja Sama (PKS) di bidang Pemberdayaan Potensi Gerakan Pramuka Dalam Peningkatan Keamanan Pangan di Provinsi Jambi	2019 s/d 2024
9	Universitas Jambi	Kesepakatan Bersama (MoU) di bidang pendidikan, penelitian, dan pengabdian masyarakat dalam rangka pengawasan obat dan makanan	2021 s/d 2024
10	Universitas Jambi Prodi Pendidikan Kimia Jurusan Pendidikan Matematika dan IPA	Perjanjian Kerja Sama (PKS) tentang Komunikasi, Informasi dan Edukasi di Bidang Pengawasan Obat dan Makanan	2021 s/d 2024
11	Kwartir Daerah Gerakan Pramuka Jambi	Perjanjian Kerja Sama (PKS) tentang Pemberdayaan Gerakan Pramuka di Bidang Keamanan Serta Mutu Obat dan Makanan	2022 s/d 2027

Tabel 5 - Tim Koordinasi Pemerintah Daerah

No	Surat Keputusan /SK Tim	Ruang Lingkup	Masa Berlaku
1	SK Gubernur Jambi No.300/KEP.Gub/DISPER INDAG-5.3/2019	Tim Koordinasi Pengawasan Obat dan Makanan	Sejak Ditetapkan
2	SK Bupati Tanjung Jabung Timur No.718 Tahun 2019	Tim Koordinasi Pengawasan Obat dan Makanan	Sejak Ditetapkan
3	SK Bupati Batang Hari No.138 Tahun 2019	Tim Koordinasi Pembinaan dan Pengawasan Obat dan Makanan	Sejak Ditetapkan
4	SK Bupati Bungo No. 550/KOPERINDAG TAHUN 2019	Tim Koordinasi Pembinaan dan Pengawasan Obat dan Makanan	Sejak Ditetapkan
5	SK Bupati Tanjung Jabung Barat No.793/Kep.Bup/DINKES /2019	Tim Koordinasi Pembinaan dan Pengawasan Obat dan Makanan	Sejak Ditetapkan
6	SK Walikota Sungai Penuh No. 440/Kep 622/2019	Tim Koordinasi Pengawasan Obat dan Makanan	Sejak Ditetapkan

7	SK Bupati Merangin No.429/DINKES/ 2019	Tim Koordinasi Pengawasan Obat dan Makanan	Sejak Ditetapkan
---	--	--	------------------

O. KERJASAMA DAN PENGHARGAAN/REKOGNISI

Penghargaan/Rekognisi yang diterima oleh Balai POM di Jambi, diantaranya:

1. Piagam Penghargaan Unit Penyelenggara Pelayanan Publik Kategori “Sangat Baik” dari Plt. Sekretaris Utama Badan POM



Gambar 8 - Piagam Penghargaan 1

2. Piagam Penghargaan Peran Serta Percepatan Penurunan Stunting melalui Program Desa Pangan Aman Berbasis Komunitas dan Intervensi PJAS Aman dari Gubernur Jambi.



Gambar 9 - Piagam Penghargaan 2

3. Piagam Penghargaan Pembinaan dan Intervensi Pangan Jajanan Anak Sekolah (PJAS) Aman dari Bupati Bungo.



Gambar 10 - Piagam Penghargaan 3

4. Piagam Penghargaan Pembinaan dan Pendampingan Sertifikasi Sekolah dengan PJAS Aman dari Dinas Pendidikan Kota Sungai Penuh.



Gambar 11 - Piagam Penghargaan 4

5. Piagam Penghargaan Pembinaan dan Pendampingan Sertifikasi Sekolah dengan PJAS Aman dari Dinas Pendidikan dan Kebudayaan Kabupaten Bungo.



Gambar 12 - Piagam Penghargaan 5

6. Piagam Penghargaan Pembinaan dan Pendampingan Sertifikasi Sekolah dengan PJAS Aman dari MTsN 1 Kota Sungai Penuh.



Gambar 13 - Piagam Penghargaan 6

P. PENGADAAN BARANG/JASA

Pada Tahun 2022 Balai POM di Jambi melaksanakan sebanyak 4 (empat) Pengadaan yang memiliki nilai diatas Rp 200.000.000,00 (dua ratus juta rupiah) dengan metode Tender Umum. Tabel Pengadaan Barang dan Jasa yang dilaksanakan dapat dilihat pada Lampiran **Tabel 35**.

Q. ANGGARAN (VOLUME MENURUT JENIS DAN SUMBERNYA)

Seluruh program kegiatan Balai POM di Jambi dibiayai melalui anggaran dari APBN Tahun anggaran 2022 dengan pagu anggaran berjumlah Rp 29.835.310.000,00 (dua puluh sembilan miliar delapan ratus tiga puluh lima juta tiga ratus sepuluh ribu rupiah) dengan realisasi sebesar Rp 29.555.546.730,00 (dua puluh sembilan miliar lima ratus lima puluh lima juta lima ratus empat puluh enam ribu tujuh ratus tiga puluh rupiah), dengan rincian sebagai berikut:

- a. Pagu Anggaran Rupiah Murni sebesar Rp 28.403.678.000,00 dengan realisasi sebesar Rp 28.152.715.809,00; dan
- b. Pagu Anggaran PNBPN sebesar Rp 1.431.632.000,00 dengan realisasi sebesar Rp 1.402.830.921,00

Tabel 6 - Realisasi Anggaran Tahun 2022

Sumber Dana	Anggaran 2022	Realisasi	
		Rp	%
Rupiah Murni	Rp 28.403.678.000	Rp 28.152.715.809	99.30%
Belanja Pegawai	Rp 9.490.000.000	Rp 9.468.887.268	99.78%
Belanja Barang	Rp 12.324.854.000	Rp 12.097.631.052	98.16%
Belanja Modal	Rp 6.588.824.000	Rp 6.586.197.489	99.96%
PNBP	Rp 1.431.632.000	Rp 1.402.830.921	97.99%
Belanja Barang	Rp 1.431.632.000	Rp 1.402.830.921	97.99%
Jumlah	Rp 29.835.310.000	Rp 29.555.546.730	99.06%

R. LAPORAN PENERIMAAN PNBPN

Target Penerimaan Bukan Pajak (PNBP) Tahun 2022 yang dibebankan kepada Balai POM di Jambi sebesar Rp 790.816.000,00 (tujuh ratus sembilan puluh juta delapan ratus enam belas ribu rupiah), dengan realisasi sebesar Rp 917.369.237,00 (sembilan ratus tujuh belas juta tiga ratus enam puluh sembilan ribu dua ratus tiga puluh tujuh rupiah).

Tabel 7 - Rincian Estimasi dan Realisasi PNBP Balai POM di Jambi

Uraian	2022		
	Anggaran	Realisasi	% Realisasi Anggaran
Pendapatan dari Penjualan Peralatan dan Mesin	Rp -	Rp 10.120,000	0.00%
Pendapatan Jasa Pengawasan Obat dan Makanan	Rp 790.816.000	Rp 848.420.000	107.28%
Pendapatan Denda Penyelesaian Pekerjaan Pemerintah	Rp -	Rp 4.352.867	0.00%
Penerimaan Kembali Belanja Pegawai Tahun Anggaran yang Lalu	Rp -	Rp 19.455.709	0.00%
Penerimaan Kembali Belanja Barang Tahun Anggaran yang Lalu	Rp -	Rp 4.144.000	0.00%
Pendapatan Anggaran Lain-Lain	Rp -	Rp 30.876.661	0.00%
Jumlah Kotor	Rp 790.816.000	Rp 917.369.237	116,00%
Pengembalian Pendapatan		0	
Pendapatan Bersih	Rp 790.816.000	Rp 917.369.237	116,00%

HASIL KEGIATAN PENGAWASAN OBAT DAN MAKANAN BALAI POM DI JAMBI

Kegiatan pengawasan Obat dan makanan yang dilaksanakan di Balai POM di Jambi adalah pengawasan Obat dan Makanan sebelum beredar dan selama beredar, untuk memastikan Obat dan Makanan yang beredar memenuhi standar dan persyaratan keamanan, khasiat/ manfaat, dan mutu produk yang ditetapkan serta tindakan penegakan hukum. Pengawasan yang dimaksud antara lain meliputi penilaian/registrasi produk, sertifikasi sarana melalui penerapan Cara Produksi yang Baik, monitoring efek samping, pemeriksaan sarana produksi dan distribusi, sampling dan pengujian, pengawasan iklan dan penandaan serta penyidikan. Kegiatan sampling dan pengujian merupakan bagian dari pengawasan post market untuk mengawal mutu obat beredar. Pelaksanaan sampling didasarkan pada analisis risiko dan keterwakilan produk yang beredar kemudian dilakukan evaluasi produk yang meliputi izin edar, kadaluarsa, label, pemerian dan uji laboratorium guna mengetahui apakah produk tersebut telah memenuhi syarat keamanan, khasiat/manfaat dan mutu. Jumlah produk yang disampling dapat dilihat pada tabel berikut:

Tabel 8 - Jumlah Produk Obat dan Makanan yang Disampling Selama Tahun 2022

No	Komoditi	Total
1	Obat	386
2	Obat Tradisional	289
3	Obat Kuasi	19
4	Kosmetik	579
5	Suplemen Kesehatan	77
6	Pangan	629

Pada Tahun 2022 berdasarkan keputusan Kepala Badan POM Nomor HK. 02.02.1.3.02.22.85. Tahun 2022 tentang Regionalisasi Laboratorium Badan POM yang bertujuan untuk meningkatkan efisiensi dan efektifitas

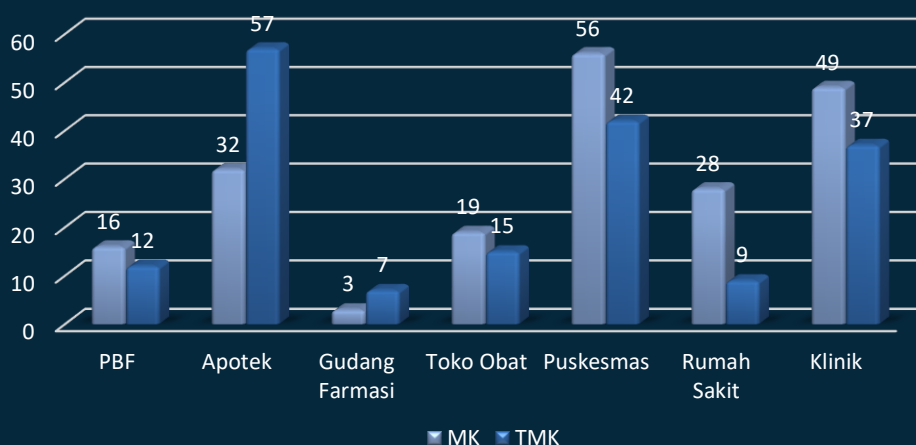
sumber daya seluruh laboratorium pengujian Badan POM serta meningkatkan kemampuan Balai Besar/Balai POM yang disusun pengelompokan laboratorium yang memiliki spesialisasi. Pengelompokan Regionalisasi Laboratorium Badan POM di bagi ke dalam 7 wilayah Region. Balai POM di Jambi masuk ke wilayah Region II, dengan koordinator Balai Besar POM di Pekanbaru bersama wilayah Balai Besar POM di Palembang, Balai Besar POM di Bandar Lampung, dan Balai POM di Pangkal Pinang, Loka POM Dumai, Loka POM Inhil, Loka POM Belitung, Loka POM Lubuk Linggau, Loka POM Tulang Bawang dan Loka POM Sungai Penuh.

Untuk pengujian spesifik Balai POM di Jambi harus menguji sampel dari seluruh Balai Besar/Balai POM Region Pekanbaru. Uji spesifik diantaranya untuk sampel obat adalah sediaan dermatologis dan sediaan saluran pernafasan, sampel Kosmetik, Identifikasi Kloroform dan Identifikasi Metanol untuk masker berbentuk lembaran/sheet mask, untuk pengujian pangan uji spesifik Bahan Kontak Pangan Pestisida, untuk MBM uji spesifik Identifikasi DNA rendah terhadap DNA *Porcine* cangkang kapsul.

A. PENGAWASAN MUTU, KEAMANAN DAN KEMANFAATAN OBAT

a. Pemeriksaan Sarana Distribusi Terapeutik

Pada Tahun 2022 Balai POM di Jambi telah melaksanakan pemeriksaan sarana distribusi terapeutik dan pelayanan kesehatan terhadap 382 sarana dengan rincian; PBF 28 sarana, Apotek 89 sarana, Gudang Farmasi 10 sarana, Toko Obat 34 sarana, Puskesmas 98 sarana, Rumah sakit 37 sarana dan Klinik 86 sarana. Hasil pemeriksaan dapat dilihat pada **Gambar**.



Gambar 14 - Hasil Pemeriksaan Sarana Distribusi Terapeutik dan Pelayanan Kesehatan Tahun 2022

b. Pemeriksaan Pedagang Besar Farnasi (PBF)

Dari 34 sarana PBF yang ada di wilayah kerja Balai POM di Jambi, telah dilakukan pemeriksaan sebanyak 28 sarana (82,3%) dengan hasil 16 sarana (57,1%) yang memenuhi ketentuan dan 12 sarana (42,9%) tidak memenuhi ketentuan dengan rincian tertera pada **Tabel 7A**.

c. Pemeriksaan Sarana Apotek

Telah dilakukan pemeriksaan sebanyak 89 sarana (21,2%) dari 419 sarana Apotek yang ada di wilayah kerja Balai POM di Jambi, dengan hasil 32 sarana (35,9%) memenuhi ketentuan, 57 sarana (64,2%) tidak memenuhi ketentuan dengan rincian tertera pada **Tabel 7A**.

d. Pemeriksaan Sarana Gudang Farmasi

Sebanyak 10 sarana Gudang Farmasi kabupaten/ kota yang ada, semuanya telah dilakukan pemeriksaan dengan hasil 7 (70%) sarana tidak memenuhi ketentuan CDOB. Tindak lanjut terhadap sarana yang tidak memenuhi ketentuan yaitu rekomendasi perbaikan.

e. Pemeriksaan Sarana Toko Obat

Dari 149 Toko Obat yang ada telah dilakukan pemeriksaan 34 sarana (22,9%) dengan hasil 19 sarana (55,9%) memenuhi ketentuan dan 15

sarana (44,1%) tidak memenuhi ketentuan dengan rincian tertera pada **Tabel 7A**.

f. Pemeriksaan Sarana Pelayanan Kesehatan

1. Puskesmas

Pemeriksaan sarana Puskesmas pada Tahun 2022 difokuskan kepada pengelolaan vaksin COVID – 19. Dari 174 sarana Puskesmas yang ada telah dilakukan pemeriksaan terhadap 98 sarana (56,3%) dengan hasil 56 sarana (57,1%) memenuhi ketentuan dan 42 sarana (42,9%) yang tidak memenuhi ketentuan dengan rincian tertera pada **Tabel 7A (Lanjutan)**.

2. Rumah Sakit

Dari 37 Rumah Sakit Pemerintah dan Swasta yang ada telah dilakukan pemeriksaan terhadap 37 sarana (100%) dengan hasil 28 sarana (75,7%) memenuhi ketentuan dan 9 sarana (24,3%) tidak memenuhi ketentuan ketentuan CDOB. Tindak lanjut terhadap hasil temuan yang tidak memenuhi ketentuan yaitu diberikan peringatan.

3. Klinik/ Klinik Bersalin

Dari 104 klinik yang ada, telah dilakukan pemeriksaan terhadap 86 sarana (82,7%) dengan hasil 49 (57,0%) sarana memenuhi ketentuan dan 37 sarana (43%) tidak memenuhi ketentuan dengan rincian tertera pada **Tabel 7A (Lanjutan)**.

Sampel obat yang diuji di laboratorium pada Tahun 2022 adalah untuk jenis obat kelas terapi saluran pernafasan dan dermatologis. Sampel Obat yang diperiksa dan diuji Laboratorium Balai POM di Jambi Tahun 2022 berjumlah 535 sampel yang terdiri dari sampel rutin yang disampling oleh petugas Balai Besar/Balai POM anggota Region II yang merupakan hasil sampling *targeted* sejumlah 84 item, 435 item hasil sampling random, 8 item sampel Obat Pelayanan Kesehatan Dasar dari Dinas Kesehatan dan 7 sampel kasus EG-DEG, serta 1 sampel investigasi. Total keseluruhan sampel yang diuji pada

Laboratorium Kimia sejumlah 531 sampel dan 4 sampel cangkang kapsul yang hanya diuji pada Laboratorium Mikrobiologi.

Hasil pengujian laboratorium terhadap 527 sampel Obat Tahun 2022 diperoleh 3 item sampel rutin tidak memenuhi syarat. Sampel rutin Obat yang dilakukan uji secara mikrobiologi sebanyak 85 item dengan hasil 82 item memenuhi syarat dan 3 item tidak memenuhi syarat yaitu 1 parameter uji Angka Lempeng Total dan 2 Parameter Uji *DNA Porcine* pada cangkang kapsul. Total 528 sampel Obat diuji terhadap 1825 parameter uji, dimana parameter uji kimia sebanyak 1619 dan 206 parameter uji mikrobiologi. Rincian hasil pengujian berdasarkan parameter uji selama Tahun 2022 dapat dilihat pada **Tabel 2A – 2F**.

B. PENGAWASAN NAPPZA (NARKOTIKA, PSIKOTROPIKA, PREKUSOR DAN ZAT ADIKTIF)

Jumlah sampel NAPZA yang diuji Tahun 2022 berjumlah 938 item berasal dari Barang Bukti Kepolisian yang dicurigai Shabu, Extacy dan Ganja. Dari 938 sampel barang bukti kepolisian dan Badan Narkotika Nasional yang dilakukan pengujian, sebanyak 40 item sampel barang bukti kepolisian tidak terdeteksi Narkoba. Hasil pengujian barang bukti kasus di bidang Narkotika dan Psikotropika dapat dilihat pada **Tabel 5**.

C. PENGAWASAN MUTU, KEAMANAN DAN KEMANFAATAN OBAT TRADISIONAL

Pemeriksaan sarana produksi obat tradisional Di Provinsi Jambi terdapat 2 sarana produksi Obat Tradisional kategori Usaha Kecil Obat Tradisional (UKOT). Terhadap kedua sarana tersebut telah dilakukan pemeriksaan dengan hasil pemeriksaan 1 sarana memenuhi ketentuan sementara 1 lainnya tidak memenuhi ketentuan.

Berdasarkan pemeriksaan Sarana Distribusi Obat Tradisional, dari 216 Sarana Distribusi Obat Tradisional yang dilakukan pemeriksaan sebanyak 130 sarana, dengan hasil 95 sarana (73,0%) memenuhi ketentuan dan 35 sarana

(30,0%) tidak memenuhi ketentuan. Rincian sarana yang tidak memenuhi ketentuan yaitu mengedarkan Obat Tradisional Tanpa Ijin Edar (TIE) sebanyak 33 sarana; mengedarkan Obat Tradisional mengandung Bahan Kimia Obat (BKO) sebanyak 2 sarana. Rincian sarana yang tersebut diatas tertera pada **Lampiran Tabel 7B**.

Selama Tahun 2022 jumlah sampel Obat Tradisional yang diperiksa dan diuji di Laboratorium berjumlah 363 sampel. Sebanyak 312 item disampling oleh petugas Balai POM di Jambi, dan sebanyak 51 item lainnya disampling oleh petugas Loka POM di Kota Sungai Penuh. Dari 36 sampel tersebut, selain dilakukan pengujian secara kimia juga dilakukan pengujian secara mikrobiologi atas 142 sampel.

Pengujian terhadap sampel Obat Tradisional dapat diselesaikan di Tahun yang sama dengan 3.079 parameter uji untuk Pengujian secara Kimia yang tertera pada **Lampiran Tabel 2B**, dan sebanyak 954 parameter uji untuk Pengujian secara Mikrobiologi seperti tertera pada **Lampiran Tabel 2F**. Hasil pengujian terhadap 363 item sampel yaitu 344 sampel Memenuhi Syarat (MS) dan 21 sampel Tidak Memenuhi Syarat (TMS). Sampel yang TMS secara kimia yaitu 19 dengan rincian 12 sampel TMS terhadap Kadar Air, 4 sampel kondisi kapsul dan pil lembek/rusak, 1 sampel TMS identifikasi Methanol, dan 1 sampel mengandung BKO Paracetamol serta 2 sampel TMS pengujian Mikrobiologi terhadap Angka *Enterobacteriaceae*.

D.PENGAWASAN MUTU, KEAMANAN DAN KEMANFAATAN SUPLEMEN KESEHATAN

Di Provinsi Jambi sarana yang khusus mendistribusikan produk suplemen kesehatan ada 6 sarana. Terhadap ke-enam sarana tersebut telah dilakukan pemeriksaan dengan hasil pemeriksaan memenuhi ketentuan. Untuk jumlah sampel suplemen kesehatan yang disampling selama Tahun 2022 sebanyak 77 item terdiri dari sampling suplemen kesehatan yang *purposived* (30%) sebanyak 23 item (dengan kategori sampel suplemen kesehatan import, sampel kasus khusus, sampel penjualan melalui internet, sampel ruang lingkup, sampel dengan program clustering jalur hijau, dan vitamin) dan sampling suplemen kesehatan yang random (70%) sebanyak 54 item (dengan

kategori sampel multivitamin, memelihara kesehatan, kesehatan sendi, stamina pria, diabetes, dalam rangka gym, nafsu makan, klaim pelangsing). Sedangkan untuk jumlah sampel kuasi yang disampling selama Tahun 2022 dilaksanakan sebanyak 19 item yaitu berupa sampel obat kuasi import, produk UMKM unggulan daerah, penjualan melalui internet, penyegar mulut, pegal linu, masuk angin dan klaim lain-lain diluar klaim diatas tersebut.

Jumlah sampel Suplemen Kesehatan Tahun 2022 yang diuji secara Laboratorium berjumlah 92 sampel. Sebanyak 77 sampel berasal dari Balai POM di Jambi dan 15 sampel dari Loka POM di Sungai Penuh. Dari 92 sampel yang masuk ke Laboratorium dilakukan pengujian secara Kimia (688 parameter uji) dan 46 sampel dilakukan pengujian secara Mikrobiologi (196 parameter uji). Semua sampel selesai diuji tepat waktu dengan hasil pengujian terhadap 90 sampel Memenuhi Syarat (MS) dan 2 sampel Tidak Memenuhi Syarat (TMS) terhadap identifikasi Metanol dan kadar air.

E. PENGAWASAN MUTU, KEAMANAN DAN KEMANFAATAN KOSMETIK

Pemeriksaan sarana produksi kosmetik terdapat 1 sarana produksi kosmetika di Provinsi Jambi yang memproduksi bedak talk merk Cap Palang dan minyak rambut merk Cap 1 Anak.

Tahun 2022 telah dilakukan pemeriksaan sebanyak 1 kali dengan hasil memenuhi ketentuan. Pemeriksaan sarana distribusi kosmetika dari 308 sarana distribusi kosmetika yang ada, telah dilakukan pemeriksaan terhadap 166 sarana dengan hasil 125 sarana (75,30%) memenuhi ketentuan dan 41 sarana (24,70%) tidak memenuhi ketentuan. Rincian sarana yang tidak memenuhi ketentuan yaitu mengedarkan produk kosmetika Tanpa Ijin Edar (TIE) sebanyak 38 sarana; mengedarkan produk kosmetik daluarsa 2 sarana serta 1 sarana produk kosmetik yang tidak memenuhi ketentuan administrasi.

Temuan produk TIE sebanyak 128 item (676 pcs) dengan perkiraan nominal Rp.17.164.000,- (*tujuh belas juta seratus enam puluh empat ribu rupiah*). Sedangkan untuk Sampel Kosmetik Tahun 2022 berjumlah 579 item yang berasal dari sampel rutin DIPA Tahun 2022. Dari 579 sampel yang

disampling diperoleh 2 item sampel Kosmetik TIE sehingga yang total sampel Kosmetik yang masuk ke laboratorium Kimia hanya berjumlah 577 item.

Sampel Kosmetik Tahun 2022 berjumlah 771 item yang berasal dari sampel rutin DIPA Tahun 2022 sebanyak 579 sampel, dan sampling rutin yang dilakukan dari Loka POM di Sungai Penuh sebanyak 102 sampel serta 90 sampel berasal dari region 2. Dari 771 sampel yang disampling diperoleh 1 item sampel Kosmetik yang Tidak Memenuhi Syarat (TMS) yaitu TMS PK Ethanol. 771 sampel yang diuji secara kimia terhadap 3492 parameter uji kimia dan 239 sampel yang dilakukan pengujian secara mikrobiologi dengan total 1200 parameter uji dengan hasil semua pengujian mikrobiologi Memenuhi Syarat. Rincian parameter uji tersebut bisa dilihat pada Lampiran Tabel 2D dan Tabel 2F.

F. PENGAWASAN MUTU DAN KEAMANAN PRODUK PANGAN DAN KEMASAN PANGAN

a. Pemeriksaan Sarana Produksi Pangan (Registrasi MD)

Sarana produksi pangan skala industri dengan registrasi MD yang ada di wilayah kerja BPOM di Jambi berjumlah 30 sarana dan telah dilakukan pemeriksaan rutin 29 sarana, Hasil pemeriksaan sarana 25 sarana (86,26%) memenuhi ketentuan dan 4 sarana (13,79 %) tidak memenuhi ketentuan penerapan CPPOB. Tindak lanjut terhadap sarana produk pangan yang tidak memenuhi ketentuan diberikan sanksi rekomendasi Penutupan Sementara Kegiatan (PSK), Peringatan Keras dan Peringatan.

b. Pemeriksaan Sarana Produksi Pangan (Registrasi P-IRT)

Dari 629 sarana IRTP yang ada di wilayah kerja BPOM di Jambi telah dilakukan pemeriksaan sebanyak 66 sarana (10,49%), dengan hasil 30 sarana (45,45%) memenuhi ketentuan dan 36 sarana (54,54%) tidak memenuhi ketentuan CPP-IRT. Tindak lanjut yang dilakukan terhadap sarana yang tidak memenuhi ketentuan yaitu diinformasikan ke Dinas Kesehatan setempat dan memberikan surat peringatan kepada pemilik sarana.

c. Pemeriksaan Sarana Distribusi Pangan

Dari 413 sarana distribusi pangan yang ada di wilayah kerja BPOM di Jambi, telah dilakukan pemeriksaan terhadap 266 sarana (64,41%) , dengan hasil 223 sarana (83,83%) memenuhi ketentuan dan 43 sarana (16,16%) tidak memenuhi ketentuan. Rincian sarana distribusi pangan yang tidak memenuhi ketentuan yaitu ditemukan mengedarkan produk pangan Tanpa Izin Edar, mengedarkan produk TMS mutu/label, Pangan rusak, pangan kadaluarsa.

Tindak lanjut yang dilakukan terhadap sarana yang tidak memenuhi ketentuan yaitu pembinaan, peringatan keras, peringatan dan pemusnahan produk

d. Intensifikasi Pengawasan Pangan

Dalam rangka menjamin keamanan produk pangan yang beredar pada hari raya keagamaan (Idul Fitri, Natal dan Tahun Baru), dilakukan operasi pasar/intensifikasi pengawasan dengan target diutamakan pada pangan olahan tanpa izin edar (TIE), kedaluarsa, rusak (penyok, kaleng berkarat) pada sarana distribusi pangan (importir/distributor, toko, supermarket, hypermarket, pasar tradisional serta para pembuat dan atau penjual parcel). Dilakukan operasi pasar/intensifikasi pengawasan pangan olahan bersama lintas sektor terkait, terhadap 142 sarana distribusi pangan di Kota Jambi dan Kabupaten Muaro Jambi dengan hasil 101 sarana (71,12 %) memenuhi ketentuan dan 41 sarana (28,87%) tidak memenuhi ketentuan yaitu mengedarkan produk pangan rusak, pangan kadaluarsa dan pangan tanpa izin edar, tindak lanjut yang dilakukan terhadap sarana yang tidak memenuhi ketentuan dilakukan pembinaan berupa peringatan keras terhadap 4 sarana, peringatan terhadap 37 sarana. Terhadap produk yang tidak memenuhi ketentuan dilakukan pemusnahan sebanyak 24 item produk, diamankan oleh Balai POM di Jambi sebanyak 21 item produk dan dikembalikan ke distributor sebanyak 87 item produk.

Dalam rangka menjamin keamanan produk pangan pada hari raya keagamaan pada bulan Ramadhan, Balai POM di Jambi melakukan pemeriksaan cepat bahan berbahaya formalin, borax, rhodamin B dan

methanyl yellow, terhadap sampel pangan olahan takjil yang beredar di pasar bedug dengan jumlah sampel 268 item sampel makanan takjil, dari pemeriksaan cepat tidak ditemukan sampel makanan takjil mengandung bahan berbahaya.



Gambar 15 - Foto Kegiatan Intensifikasi Pengawasan Jajanan Pangan di Pasar Bedug Selama Bulan Ramadhan Tahun 2022

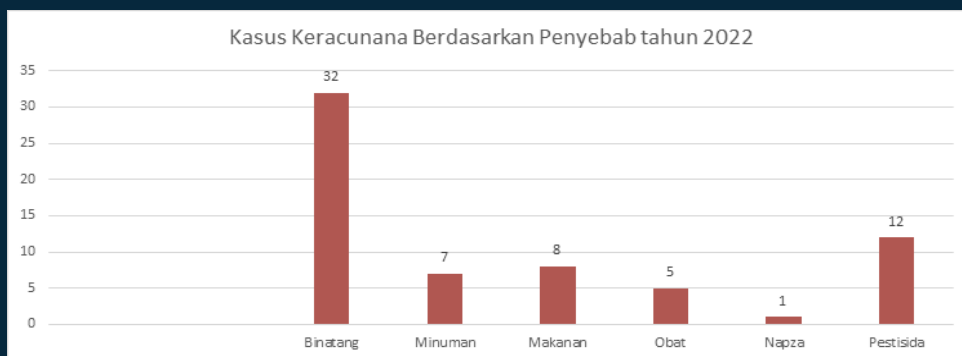
e. Audit Surveilans Piagam Bintang Keamanan Pangan di Kantin Sekolah

Audit surveilans PBKP-KS di Tahun 2022 dilaksanakan terhadap Sekolah Dasar, SLTP dan SLTA di Kota Jambi dan Kabupaten/Kota berjumlah 30 sekolah tingkat Sekolah Dasar dengan hasil 24 sekolah memenuhi syarat mendapat Sertifikat Piagam Bintang Kantin Sekolah, sedangkan 6 Sekolah belum memenuhi syarat mendapat Sertifikat Piagam Bintang Kantin Sekolah, untuk Sekolah Lanjutan Tingkat Pertama

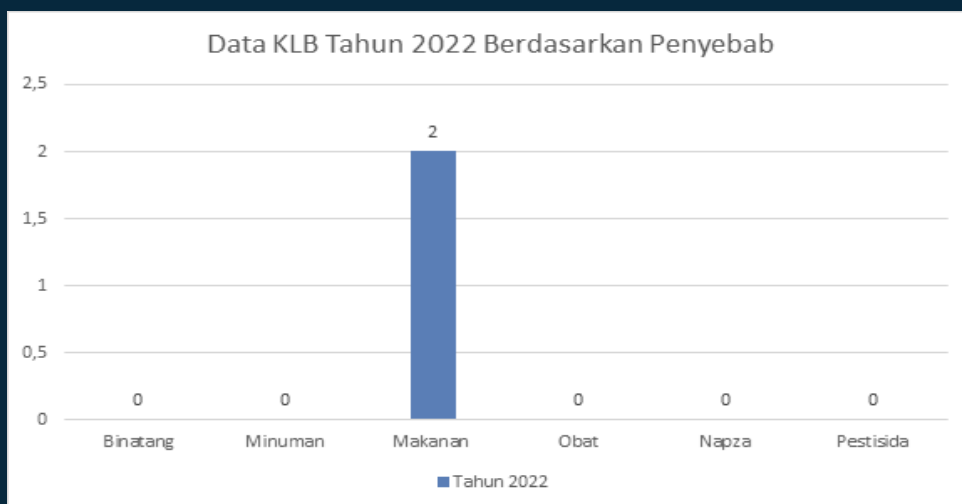
dilakukan audit terhadap 8 sekolah, 7 Sekolah Lanjutan Tingkat Pertama sekolah memenuhi syarat mendapat Sertifikat Piagam Bintang Kantin Sekolah, sedangkan 1 Sekolah belum memenuhi syarat mendapat Sertifikat Piagam Bintang Kantin Sekolah. Untuk Sekolah Lanjutan Tingkat Atas dilakukan audit terhadap 5 sekolah, 4 sekolah Lanjutan Tingkat Atas memenuhi syarat mendapat Sertifikat Piagam Bintang Kantin Sekolah, sedangkan 1 Sekolah belum memenuhi syarat mendapat Sertifikat Piagam Bintang Kantin Sekolah.

f. Data Kasus Keracunan

Laporan Kasus Keracunan yang diterima Balai POM di Jambi baik perorangan atau KLB (Kejadian Luar Biasa) dari masyarakat atau lintas sektor selama Tahun 2022 sebanyak 65 (enam puluh lima) kasus keracunan, dimana kasus tertinggi disebabkan oleh binatang dan 2 Kejadian Luar Biasa Keracunan Pangan (KLB-KP).



Gambar 16 - Laporan Kasus Keracunan Berdasarkan Penyebab



Gambar 17 - Laporan Kejadian Luar Biasa Berdasarkan Penyebab

g. Pasar Pangan Aman Berbasis Komunitas

Identifikasi pedagang pasar dan inventarisasi bahan berbahaya dan pangan yang diduga mengandung bahan berbahaya merupakan tahap kegiatan lanjutan yang harus segera dilaksanakan setelah suatu pasar tradisional ditetapkan sebagai pasar yang akan dikendalikan sebagai pasar aman dari bahan berbahaya. Kegiatan ini bertujuan untuk melakukan identifikasi pasar tradisional yang memenuhi persyaratan pasar sehat sebagai prioritas sasaran pengendalian bahan berbahaya, dan mengidentifikasi pedagang pasar dan inventarisasi bahan berbahaya dan pangan yang diduga mengandung bahan berbahaya. Kegiatan Survei Pasar dilakukan di Pasar Tanjung Bajure, Kota Sungai Penuh pada tanggal 31 Maret 2022. Survei dilakukan berdasarkan beberapa kriteria yang mencakup kelayakan lokasi pasar, bangunan pasar, sanitasi sarana (air dan bangunan) umum, sanitasi sarana air dan bangunan) untuk penjual pangan segar dan pangan matang, perilaku hidup bersih dan sehat pedagang, fasilitas lain (tempat penjualan unggas hidup (jika ada) diperoleh hasil bahwa kondisi pasar tergolong dalam kategori Kurang.

Selanjutnya untuk Pasar Kasang Kota Jambi dilakukan survei pada tanggal 22 Maret 2022. Dari hasil survei diperoleh hasil bahwa kondisi pasar tergolong dalam kategori Cukup.





Gambar 18 - Foto Kegiatan Survei Pasar Pangan Aman Berbasis Komunitas di Pasar Kasang, Kota Jambi dan Pasar Tanjung Bajure Kota Sungai Penuh Tahun 2022

Total sampel pangan Tahun 2022 berjumlah 1.013 sampel, dengan rincian sampel yang disampling oleh petugas Balai POM di Jambi, Loka POM di Sungai Penuh dan Region 2 sebanyak 666 item dan sampel pihak ketiga sebanyak 345 sampel, dan 2 sampel investigasi. Dari 666 item sampel yang masuk diuji di laboratorium kimia pangan dan 533 sampel tersebut juga diuji secara mikrobiologi, selesai diuji, dengan hasil 595 item sampel memenuhi syarat (MS), dan 57 item sampel Tidak Memenuhi Syarat (TMS) uji kimia, 1 sampel mengandung Bahan berbahaya (Borax) dan 14 item tidak memenuhi syarat uji mikrobiologi. Untuk sampel pihak ke 3 diuji kimia sebanyak 345 item sampel, 299 item memenuhi syarat, 46 item tidak memenuhi syarat (TMS). Dari 2 sampel investigasi, 1 sampel memenuhi syarat dan 1 sampel tidak memenuhi syarat. Sedangkan sampel pihak ketiga yang diuji secara mikrobiologi sebanyak 149 item dengan hasil 129 sampel Memenuhi Syarat dan 20 sampel Tidak Memenuhi syarat. Parameter uji yang dilakukan bisa dilihat di **Tabel 2E** dan **Tabel 2F**.

G. PENGAWASAN MUTU, KEAMANAN DAN KEMANFAATAN

PKRT

Perbekalan Kesehatan Rumah Tangga (PKRT) tidak termasuk dalam komoditi yang diawasi Badan POM sesuai prioritas sampling, tetapi tetap dilakukan pengujian mutunya terhadap permintaan pengujian pihak ketiga. Pada Tahun 2022 ini 76 sampel sediaan PKRT dengan hasil pengujian 74

Memenuhi Syarat (MS), dan 2 sampel Tidak Memenuhi Syarat (TMS) seperti yang tertera pada Lampiran **Tabel 1B**.

H. HASIL PENGUJIAN LABORATORIUM MIKROBIOLOGI

Pada Tahun 2022, total sampel produk, Obat, Obat Tradisional, Kosmetik, Suplemen Kesehatan dan Pangan yang dilakukan pengujian secara Mikrobiologi sebanyak 1194 sampel. Semua sampel selesai diuji di Tahun berjalan dengan 5 (lima) orang tenaga penguji. Sampel yang diuji Tahun 2022 berasal dari sampel yang disampling oleh petugas Balai POM di Jambi, Loka POM di Sungai Penuh dan Region 2, sebanyak 1045 (seribu empat puluh lima) dan 149 (*seratus delapan*) sampel dari pihak ketiga.

Dari 1194 sampel yang diuji 39 sampel Tidak Memenuhi Syarat mutu dengan rincian parameter uji seperti terlampir pada Tabel 2F. Rata-rata kinerja penguji laboratorium mikrobiologi mampu melakukan pengujian sebanyak 199 sampel per orang per Tahun dengan 652 parameter uji per orang per Tahun. Dalam rangka memberikan jaminan mutu hasil pengujian Laboratorium Mikrobiologi Balai POM di Jambi menggunakan baku pembandingan bersertifikat dan ikut berperan aktif pada uji profisiensi yang diselenggarakan oleh PPOMN Tahun 2022 sebanyak 7 Uji Profisiensi, hasil memuaskan dengan parameter terlampir pada Lampiran **Tabel 31**.

I. SERTIFIKASI PRODUK DAN FASILITAS PRODUKSI DAN/ATAU DISTRIBUSI OBAT DAN MAKANAN

Balai POM di Jambi pada Tahun 2022 telah melakukan layanan sertifikasi sebanyak 20 sarana yang terdiri dari Rekomendasi sertifikasi CDOB sebanyak 3 sarana, Rekomendasi sertifikat pemenuhan aspek CPKB gol A sebanyak 1 sarana, Rekomendasi sebagai pemohon notifikasi kosmetik sebanyak 3 sarana, Rekomendasi Pemenuhan Aspek CPOTB Tahap I sebanyak 1 sarana, Rekomendasi PSB/izin penerapan CPPOB dalam rangka pendaftaran sebanyak 12 sarana produksi, dari 20 sarana tersebut 9 sarana sudah berhasil mendapatlan sertifikat Izin Edar yang terdiri dari Izin Edar pangan sebanyak

8 sarana dan 1 sarana yang mendapatkan izin edar Kosmetik. Total sertifikat izin edar yang terbit di Tahun 2022 sebanyak 41 Nomor izin edar, diluar itu terdapat 3 sarana Kosmetika yang berhasil mendapatkan Persetujuan Denah Produksi Kosmetik sebagai salah satu tahapan dalam proses sertifikasi CPKB.

J. PEMANTAUAN IKLAN DAN LABEL

Pada tahun 2022 Balai Pengawas Obat dan Makanan di Jambi melakukan pengawasan iklan dan label obat dan makanan. pengawasan iklan dilakukan terhadap komoditi obat, obat tradisional, kosmetik, suplemen kesehatan, makanan dan produk tembakau pada media luar ruang, media cetak, media elektronik, TV Nasional, E-Commerce, Media sosial, Website, Media Penyiaran Lokal.

a. Pemantauan Iklan

Pada tahun 2022 dilakukan pemantauan iklan obat sebanyak 87 iklan dengan hasil pemantauan terdapat 82 iklan obat memenuhi ketentuan dan 5 iklan obat tidak memenuhi ketentuan. Pemantauan terhadap iklan obat tradisional dan kuasi sebanyak 82 iklan dengan hasil 41 iklan memenuhi ketentuan dan 41 iklan tidak memenuhi ketentuan. Pemantauan terhadap iklan kosmetik sebanyak 386 iklan dengan hasil 356 iklan memenuhi ketentuan dan 30 iklan tidak memenuhi ketentuan. pemantauan terhadap iklan suplemen kesehatan sebanyak 20 iklan dengan hasil 18 iklan memenuhi ketentuan dan 2 iklan tidak memenuhi ketentuan. pemantauan terhadap iklan pangan sebanyak 144 iklan dengan hasil 144 iklan memenuhi ketentuan. pemantauan terhadap iklan produk tembakau sebanyak 360 iklan dengan hasil 126 iklan memenuhi ketentuan dan 234 iklan tidak memenuhi ketentuan.

Tabel 9 - Pengawasan Iklan Sediaan Farmasi Dan Makanan

No	Komoditi	Jumlah	MK	TMK
1	Obat	93	88	5
2	Obat Tradisional dan Obat Kuasi	82	41	41
3	Kosmetik	386	356	30
4	Suplemen Kesehatan	20	18	2
5	Makanan	144	144	0
6	Rokok	360	126	234
Total		1085	773	312

b. Pemantauan Label

Pada tahun 2022 dilakukan pemantauan label obat sebanyak 386 label dengan hasil pemantauan terdapat 383 label obat memenuhi ketentuan dan 3 label obat tidak memenuhi ketentuan. Pemantauan terhadap label obat tradisional dan kuasi sebanyak 308 label dengan hasil 247 label memenuhi ketentuan dan 61 label tidak memenuhi ketentuan. Pemantauan terhadap iklan kosmetik sebanyak 579 label dengan hasil 562 label memenuhi ketentuan dan 17 label tidak memenuhi ketentuan. pemantauan terhadap iklan suplemen kesehatan sebanyak 77 label dengan hasil 74 label memenuhi ketentuan dan 3 label tidak memenuhi ketentuan. pemantauan terhadap iklan pangan sebanyak 629 label dengan hasil 511 label memenuhi ketentuan dan 118 label tidak memenuhi ketentuan. pemantauan terhadap labek produk tembakau sebanyak 120 label dengan hasil 90 label memenuhi ketentuan dan 30 label tidak memenuhi ketentuan.

Tabel 10 - Pengawasan Label/Penandaan Sediaan Farmasi Dan Makanan

No	Komoditi	Jumlah	MK	TMK
1	Obat	386	383	3
2	Obat Tradisional dan Obat Kuasi	308	247	61
3	Kosmetik	579	562	17
4	Suplemen Kesehatan	77	74	3
5	Makanan	629	511	118
6	Rokok	120	90	30
Total		2099	1867	232

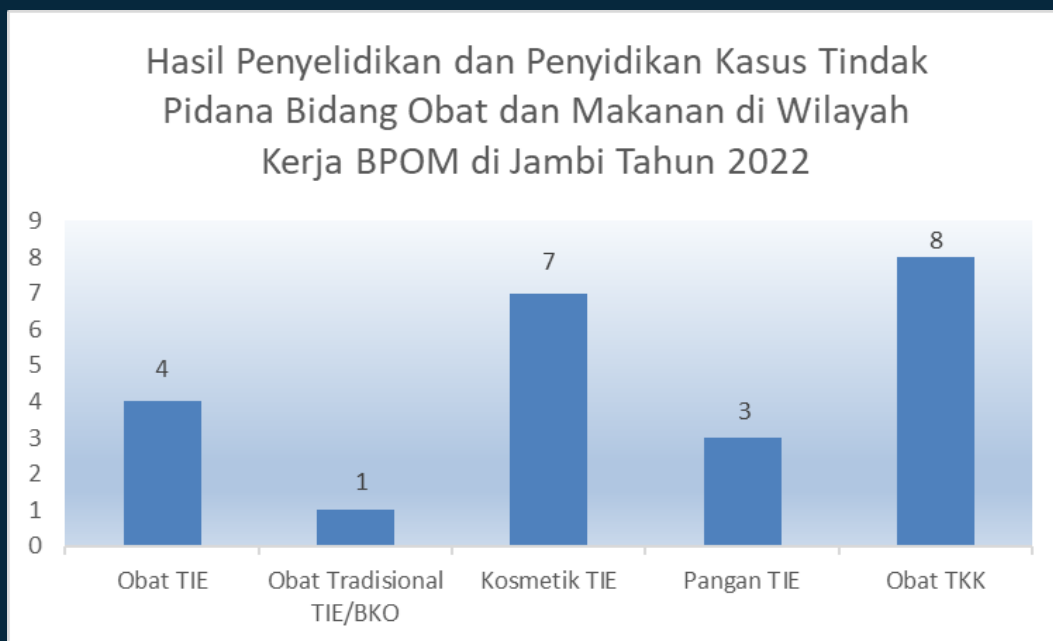
K. PENYIDIKAN KASUS TINDAK PIDANA DI BIDANG OBAT DAN MAKANAN

Dalam kegiatan operasi penyidikan dan kasus tindak pidana obat dan makanan melibatkan sumber daya manusia dari Penyidik Pegawai Negeri Sipil dan melibatkan stakeholder dari lintas sektor terkait antara lain Kepolisian Daerah Jambi, Kepolisian Resort Kota/ Kabupaten di wilayah hukum Provinsi Jambi, Kejaksaan Tinggi Jambi, Kejaksaan Negeri se-Provinsi Jambi, Bea dan Cukai Jambi, Dinas Kesehatan Provinsi Jambi dan Dinas Kesehatan se-Provinsi Jambi, Badan Narkotika Nasional (BNN) Provinsi Jambi, Dinas Perdagangan Provinsi Jambi dan instansi terkait lainnya. Pejabat Penyidik Pegawai Negeri Sipil (PPNS) merupakan pejabat pegawai negeri sipil tertentu yang memiliki kedudukan dalam penyidikan yaitu diberi wewenang khusus oleh Undang-Undang yang mempunyai fungsi dan wewenang sebagai penyidik. Balai POM di Jambi saat ini memiliki 8 orang Pejabat Penyidik Pegawai Negeri Sipil (PPNS), diantaranya 2 orang PPNS aktif pada fungsi Penindakan dan 6 orang PPNS non-aktif yang ditempatkan pada fungsi Pemeriksaan dan fungsi Informasi dan Komunikasi. Target perkara pada tahun 2022 yang dibebankan

pada Balai Pengawas Obat dan Makanan di Jambi berjumlah 4 (empat) perkara.

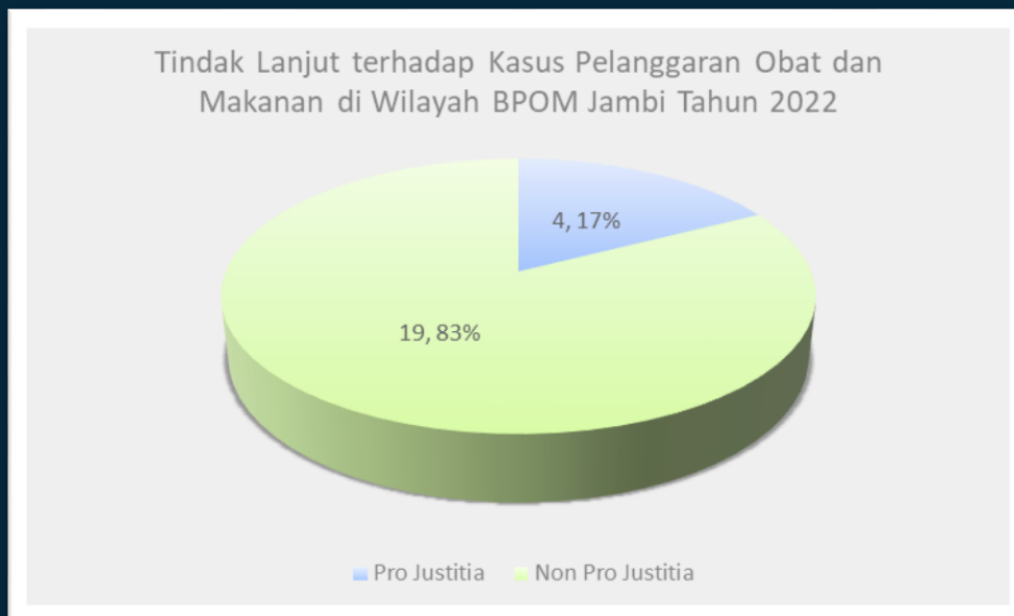
Selama tahun 2022, Balai POM di Jambi telah melaksanakan kegiatan penertiban (penyelidikan dan penyidikan) terhadap peredaran produk obat, obat tradisional, kosmetika dan pangan tanpa izin edar (TIE) serta obat keras/daftar G yang dijual di sarana illegal atau yang tidak memiliki kewenangan, dengan hasil sebagai berikut:

1. Ditemukan sebanyak 23 (dua puluh tiga) kasus pelanggaran bidang obat dan makanan, sebagai berikut:
 - Kosmetik Tanpa Izin Edar (TIE) : 7 kasus
 - Obat Tradisional Tanpa Izin Edar (TIE) : 1 kasus
 - Obat Tanpa Izin Edar (TIE) : 4 kasus
 - Pangan Tanpa Izin Edar (TIE) : 3 kasus
 - Obat Keras/ Daftar G : 8 kasus



Gambar 19 - Hasil Penyelidikan dan Penyidikan Kasus Tindak Pidana Obat dan Makanan di Wilayah Kerja Balai POM di Jambi Tahun 2022

2. Tindak lanjut terhadap 23 kasus tersebut berupa Pro Justitia sebanyak 4 (empat) perkara (capaian perkara 100%) dan Non Justitia sebanyak 19 (sembilan belas) kasus.



Gambar 20 - Tindak Lanjut terhadap Kasus Pelanggaran Obat dan Makanan di Wilayah Kerja BPOM di Jambi Tahun 2022

Jenis pelanggaran terhadap 4 perkara yang diberikan tindak lanjut Pro Justitia, yaitu :

- a. Kosmetik Tanpa Izin Edar : 1 perkara
- b. Obat Keras/ Daftar G pada Sarana Ilegal : 3 perkara

Jenis pelanggaran terhadap 19 (Sembilan belas) kasus yang diberikan tindak lanjut Non Pro Justitia sebagai berikut :

- a. Kosmetik Tanpa Izin Edar (TIE) : 6 kasus
- b. Obat Tradisional Tanpa Izin Edar (TIE) : 1 kasus
- c. Obat Tanpa Izin Edar (TIE) : 4 kasus
- d. Pangan Tanpa Izin Edar (TIE) : 3 kasus
- e. Obat Keras/ Daftar G : 5 kasus

3. Tahun 2022 masih terdapat perkara carry over sebanyak 3 (tiga) perkara, sehingga jumlah perkara yang harus diselesaikan selama tahun 2022 sebanyak 7 (tujuh) perkara dengan jumlah barang bukti yang disita sebanyak 661 item, 57.340 pcs dengan nilai keekonomian Rp. 257.348.300. (Dua Ratus Lima Puluh Tujuh Juta Tiga Ratus Empat

Puluh Delapan Ribu Tiga Ratus Rupiah). Adapun progress penyelesaian terhadap posisi perkara sebagai berikut :

- a. 2 (dua) perkara Tahap P21
- b. 5 (lima) perkara sudah Tahap II

Terhadap Perkara yang telah dilakukan penyerahan barang bukti dan tersangka kepada Jaksa Penuntut Umum Kejaksaan Tinggi Jambi, bahwa 4 (empat) perkara tersebut telah mendapatkan putusan dari Pengadilan Negeri, setempat dengan putusan sebagai berikut :

- A. Perkara dengan sengaja mengedarkan sediaan farmasi berupa kosmetik tanpa izin edar di Kabupaten Tanjung Jabung Barat dengan putusan pidana penjara selama 2 (dua) bulan dan pidana denda sejumlah Rp20.000.000 (dua puluh juta rupiah);
- B. Perkara Tanpa Keahlian dan Kewenangan Melakukan Praktik Kefarmasin (Mengedarkan Obat Keras/ Daftar G) di Kabupaten Tebo dengan putusan pidana denda sebesar Rp.10.000.000,00 (sepuluh juta rupiah);
- C. Perkara Tanpa Keahlian dan Kewenangan Melakukan Praktik Kefarmasin (Mengedarkan Obat Keras/ Daftar G) di Kabupaten Batanghari dengan putusan pidana denda sebesar Rp.15.000.000,00 (lima belas juta rupiah);
- D. Perkara Tanpa Keahlian dan Kewenangan Melakukan Praktik Kefarmasin (Mengedarkan Obat Keras/ Daftar G) di Kabupaten Kerinci dengan putusan pidana denda sebesar Rp.6.000.000,00 (enam juta rupiah).

Kegiatan yang berkaitan dengan Penyidikan di Balai POM di Jambi :

- A. Kegiatan dan Operasi Intelijen Obat dan Makanan

Kegiatan dan Operasi Intelijen di bidang Obat dan Makanan merupakan serangkaian kegiatan yang dilaksanakan oleh Petugas dalam melakukan pencarian, pengumpulan dan pengolahan data dan informasi terkait adanya dugaan tindak pidana di bidang Obat dan Makanan yang dilaksanakan secara mandiri berdasarkan adanya laporan pengaduan masyarakat melalui ULPK, tindak lanjut hasil

pengawasan yang dilakukan oleh petugas bidang pemeriksaan, informasi dari informan, hasil patroli siber, dan hasil kegiatan pengumpulan bahan keterangan yang dilakukan oleh petugas fungsi penindakan. Pada Tahun 2022, terdapat 23 laporan hasil kegiatan/operasi intelijen yang dilakukan oleh petugas Balai POM di Jambi melalui kegiatan pendalaman informasi dan verifikasi informasi. Dari 23 laporan tersebut 19 laporan dilakukan tindak lanjut pengawasan secara administratif dan 4 laporan telah dilakukan tindak lanjut secara *pro Justitia*. Sementara itu terhadap sarana-sarana dalam laporan lainnya setelah dilakukan pendalaman dan verifikasi informasi tidak ditemukan adanya pelanggaran atau dalam hal lain (sarana sudah tidak beroperasi, alamat fiktif dan telah memiliki izin).

B. Operasi Penindakan

Projustitia merupakan upaya peningkatan penegakan hukum utamanya untuk memberikan efek jera terhadap pelaku kejahatan yang melakukan tindak pidana di bidang obat dan makanan dan juga sebagai upaya untuk memutus mata rantai peredaran obat dan makanan illegal. Pelaksanaan operasi penindakan ini dengan melibatkan lintas sector terkait seperti Aparat Kepolisian (Ditreskrimsus, Diresnarkoba Polda Jambi ataupun Kepolisian setempat) dan Bea Cukai Jambi.

● Operasi Opson XI

Operasi Opson merupakan **operasi global di bawah koordinasi ICPO-INTERPOL** yang bertujuan untuk mengidentifikasi dan memberantas jaringan kejahatan terorganisir di balik perdagangan pangan segar dan pangan olahan ilegal, dan atau tidak memenuhi persyaratan, keamanan dan meningkatkan kerjasama dan sinergitas antara penegak hukum maupun pihak berwenang yang terlibat, serta untuk meningkatkan kesadaran masyarakat tentang bahaya yang ditimbulkan oleh pangan ilegal dan/atau tidak memenuhi persyaratan keamanan pangan

Berdasarkan Operasi Opson ini ditemukan 3 kasus pelanggaran pangan tanpa izin edar dengan jumlah temuan sebanyak 8 item, 66 pieces dengan nilai keekonomian Rp. 3.390.000,- (Tiga Juta Tiga Ratus Sembilan Puluh Ribu Rupiah).

● **Operasi Pangea XV**

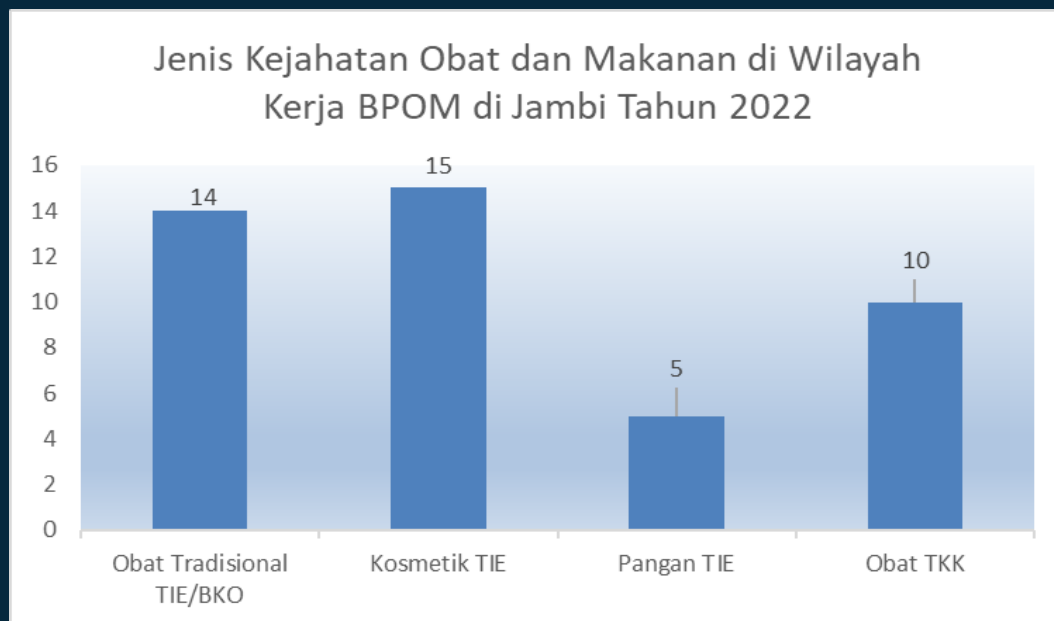
Operasi pangea merupakan aksi internasional yang menyoar penjualan produk obat ilegal termasuk obat palsu secara online. Operasi Pangea serempak dilakukan di beberapa Negara yang dikoordinir oleh *International Criminal Police Organization* (ICPO)-Interpol. Pelaksanaan Operasi Pangea oleh petugas dari fungsi penindakan BPOM di Jambi dilakukan di Kabupaten Tanjung Jabung Barat sekitar bulan Juni dan Juli 2022 dengan melibatkan petugas dari Dinas Kesehatan Kab. Tanjung Jabung Barat dan Polda Jambi. Berdasarkan Operasi pangea ini ditemukan 7 kasus pelanggaran kosmetik tanpa izin edar dengan jumlah temuan sebanyak 151 item, 2.303 pieces dengan nilai keekonomian Rp. 93.931.000,- (Sembilan Puluh Tiga Juta Sembilan Ratus Tiga Puluh Satu Ribu Rupiah).

C. Data Rawan Kasus

Identifikasi kerawanan kasus Obat dan Makanan berdasarkan data-data berikut:

1. Hasil monitoring dan penetapan isu pada wilayah
2. Pemantauan berita di media cetak dan/atau elektronik
3. Hasil pengawasan dan/atau pemeriksaan
4. Hasil investigasi awal
5. Hasil penyidikan/kasus yang ditangani penyidik Badan POM ataupun penyidik POLRI, termasuk data pemberian bantuan pengujian sampel dan/atau hasil keterangan ahli kepada penyidik POLRI
6. Informasi dan/atau data hasil koordinasi lintas sector

Selama tahun 2022, terdapat 44 (empat puluh empat) data kerawanan kejahatan Obat dan Makanan di wilayah kerja Balai POM di Jambi yang sudah dilaporkan melalui aplikasi Dashboard Penindakan (<https://penindakan.pom.go.id>) serta telah diverifikasi dan disetujui. Adapun Jenis dan jumlah kasus kejahatan yang terjadi di wilayah kerja Balai POM di Jambi pada tahun 2022 sesuai grafik berikut



Gambar 21 - Jenis Kejahatan Obat dan Makanan di Wilayah Kerja Balai POM di Jambi tahun 2022

Berdasarkan data di atas, jenis kejahatan yang tertinggi di wilayah kerja Balai POM di Jambi tahun 2022 adalah Kosmetik TIE dengan persentase kasus 34% (15 data). Jenis Kosmetik TIE yang banyak beredar di wilayah kerja Balai POM di Jambi yaitu perawatan kulit wajah, seperti Hydroquinon Trittenoin, Ling Zhi Cream, Tabita Glow, Krim Temulawak, dst. Selain Kosmetik TIE, jenis kejahatan yang ditemukan di wilayah kerja Balai POM di Jambi tahun 2022 adalah Obat Tradisional TIE dengan persentase sebesar 32% (14 kasus), Obat TKK dengan persentase sebesar 23% (10 kasus), Pangan TIE dengan persentase sebesar 11% (5 kasus).

Berdasarkan data, wilayah yang menjadi sumber pemasukan Obat dan Makanan ilegal di wilayah kerja Balai POM di Jambi berasal dari Sumatera Utara (Kota Medan dan Kab. Deli Serdang), DKI Jakarta, Jawa Tengah (Kab.

Cilacap), Jawa Timur (Kab. Probolinggo dan Kota Surabaya), Jambi (Kota Jambi, Kab. Bungo, Kab. Tebo dan Kab. Merangin) dan beberapa data belum diketahui sumber pemasukannya. Terhadap data-data yang belum diketahui tersebut agar kedepannya dapat dilakukan penelusuran lebih lanjut guna mengungkap wilayah sumber pemasukan Obat dan Makanan ilegal di wilayah kerja Balai POM di Jambi. Modus pemasukan Obat dan Makanan ilegal ke wilayah kerja Balai POM di Jambi yang teridentifikasi adalah:

- A. Pembelian secara online melalui marketplace (Tokopedia dan Shopee) dan Media Sosial (Facebook, Instagram dan Whatsapp) yang dikirim menggunakan jasa pengiriman (kargo dan truk ekspedisi). Modus tersebut ditemukan pada kasus Obat Tradisional TIE dan Obat Tradisional BKO yang diduga berasal dari Jawa Tengah; Kosmetik TIE yang diduga berasal dari Sumatera Utara DKI Jakarta, dan Jawa Timur; Obat TTK yang diduga berasal dari DKI Jakarta; dan Pangan TIE yang belum diketahui sumber pemasukannya;
- B. Pembelian secara offline yang dilakukan secara langsung ke distributor (toko dan apotek). Modus tersebut ditemukan pada kasus Obat Tradisional TIE yang bersumber dari daerah di Provinsi Jambi;
- C. Pembelian melalui sales kanvas. Modus tersebut ditemukan pada kasus Obat Tradisional TIE dan Kosmetika TIE yang bersumber dari daerah di Provinsi Jambi serta yang belum diketahui wilayah sumbernya.

L. PEMBERDAYAAN MASYARAKAT/KONSUMEN

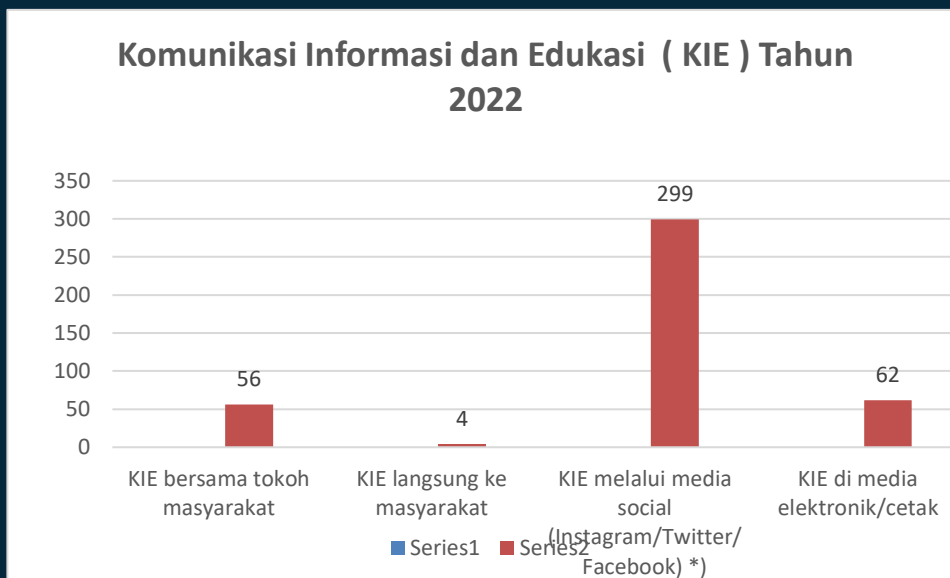
a. KIE Media Cetak/Elektronik dan Lintas Sektor

Selama Tahun 2022 Balai POM di Jambi melakukan KIE dan Iklan Layanan Masyarakat sebanyak 422 kegiatan (menggunakan DIPA Balai POM di Jambi) berupa KIE langsung ke masyarakat 60 kegiatan terdiri dari KIE bersama Komisi IX DPR RI sebanyak 54 kegiatan dan KIE bersama Lintas Sektor sebanyak 4 kegiatan. KIE melalui Media Sosial sebanyak 299 kali (*Facebook, Instagram*), KIE Media Elektronik, Media Cetak sebanyak 62 kali (*Jambi TV, D'Radio, Tribun Jambi, RRI, Jambi Expres, Jambi Independent dan Baleho*). Tujuan dari kegiatan ini adalah untuk meningkatkan pemahaman Masyarakat terhadap Keamanan, Mutu dan Pemanfaatan Obat,

Obat Tradisional, Pangan dan Bahan Berbahaya, Kosmetik dan Suplemen Kesehatan dengan benar, sehingga mampu melindungi diri dan keluarga dari produk yang berisiko terhadap kesehatan.



Gambar 22 - KIE Media Cetak/Elektronik dan Lintas Sektor

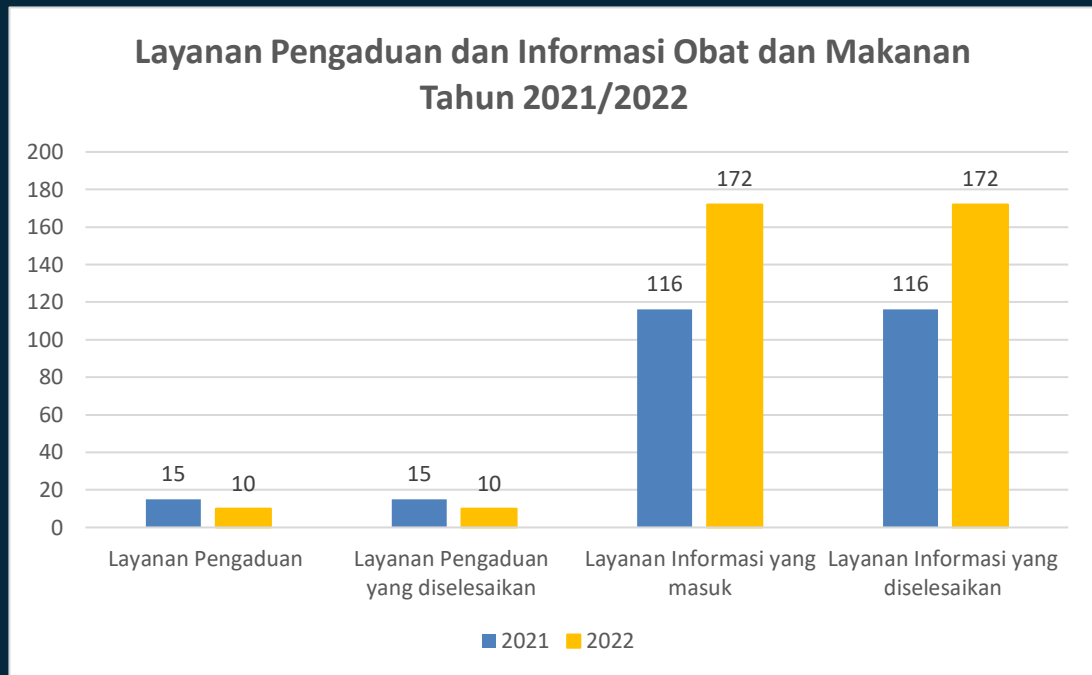


Gambar 23 - Komunikasi Informasi dan Edukasi (KIE) Balai POM di Jambi Tahun 2022

M. Layanan Pengaduan dan Layanan Informasi

Selama Tahun 2022 Pelayanan Publik Balai POM di Jambi telah menerima permintaan Informasi dan pengaduan secara langsung maupun tidak langsung (melalui *e-mail*, *whatsapp*, *telpon*, dan lain-lain). Jumlah keseluruhan pengaduan dan permintaan informasi berjumlah 182 (seratus delapan puluh dua) konsumen yang terdiri dari permintaan informasi 172 (seratus tujuh puluh dua) dan pengaduan 10 (sepuluh). Jumlah layanan berdasarkan mekanisme menjawab terdiri dari datang langsung 147 (seratus empat puluh tujuh) dan tidak langsung (media sosial, telpon, surat dan lain-lain) sebanyak 35 (tiga puluh lima).

Jumlah ini meningkat 38,93 % dibanding Tahun sebelumnya sebanyak 131 (seratus tiga puluh satu) konsumen.



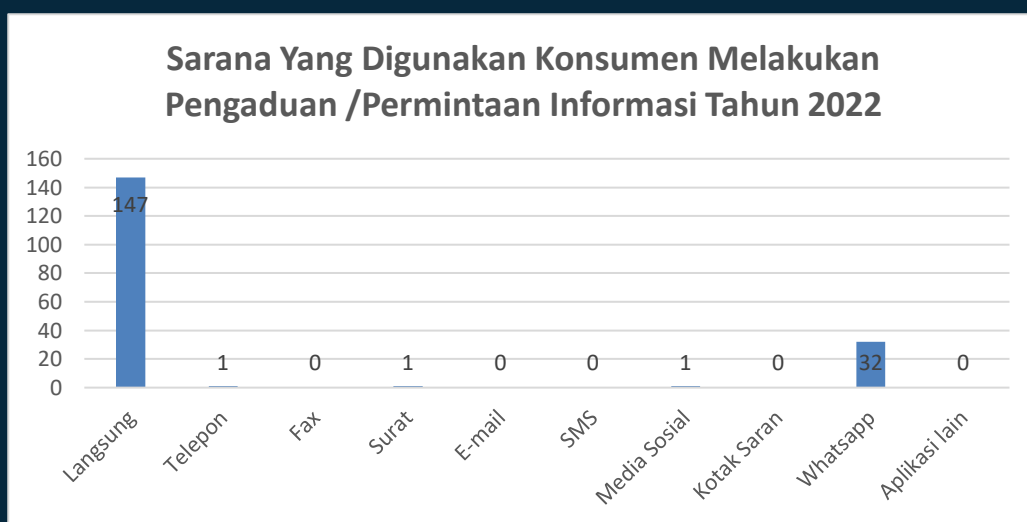
Gambar 24 - Layanan Pengaduan dan Informasi Obat dan Makanan Tahun 2021/2022

Profesi konsumen layanan publik didominasi oleh Pelaku Usaha sebanyak 34,06%, Karyawan 24,17%, Umum 15,93% dan Pelajar /Mahasiswa 12,08%.



Gambar 25 - Jumlah Pengaduan berdasarkan Profesi Konsumen

Selama Tahun 2022 Unit Layanan Pengaduan Konsumen Balai POM di Jambi telah menerima pelayanan Pengaduan dan Informasi Konsumen/ Masyarakat tentang obat dan makanan secara langsung (datang ke ULPK BPOM di Jambi) maupun tidak langsung (melalui *e-mail*, *whatsapp*, telpon, dan lain-lain). Jumlah keseluruhan pengaduan/ pertanyaan di Tahun 2022 berjumlah 182 (seratus delapan puluh dua) konsumen, yang terdiri dari 147 (seratus empat puluh tujuh) konsumen yang datang langsung ke ULPK, 35 (tiga puluh lima) konsumen melalui media sosial, telepon, *whatsapp*, dan surat. Jumlah ini naik dibanding Tahun sebelumnya sebanyak 131 (seratus tiga puluh satu) konsumen.



Gambar 26 - Sarana yang Digunakan Konsumen dalam Menyampaikan Pengaduan/Pertanyaan

a. Pameran Penyebaran Informasi

- Pameran HUT Provinsi Jambi

Dilaksanakan selama 6 (enam) hari dari tanggal 06 s/d 09 Januari 2022 di Lapangan Kantor Gubernur Jambi dalam rangka HUT Provinsi Jambi ke 65. Peran serta Balai POM di Jambi dalam pameran tersebut yakni memberikan informasi terkait obat dan makanan dengan media leaflet/ brosur, poster, banner, dan display produk-produk ilegal yang ditemukan di Provinsi Jambi, membuka *website* Badan POM, mencari produk terdaftar di Badan POM dan cara pendaftaran produk. Jumlah pengunjung ke *stand* Balai POM selama pameran sebanyak 155 orang.



Gambar 27 - Pameran HUT Provinsi Jambi

b. Pelaksanaan Sosialisasi Pemberdayaan Masyarakat Melalui KIE

- KIE bersama Komisi IX DPR RI

Kegiatan sosialisasi pemberdayaan masyarakat melalui KIE obat dan makanan dengan 3 (tiga) tokoh masyarakat Komisi IX DPR RI yaitu Dr. Ir. H. A. R Sutan Adil Hendra, MM, Dr.HJ. Saniatul Latifa, SE, MM dan Drs.H. Zulfikar Ahmad dimana masing masing tomas dengan 18 belas titik kegiatan di 11 (sebelas) kabupaten Kota dengan jumlah pesererta total 13.275 orang . Kegiatan ini juga dihadiri oleh Unsur Pimpinan Daerah, Forkopimda, Camat ,Lurah dan Tokoh Masyarakat Desa Ibu PKK, Dharma Wanita, kelompok pemuda, kemasyarakatan, PIRT,

UMKM, PKL dan lintas sektor terkait. Adapun Tujuan kegiatan ini adalah untuk meningkatkan pemahaman masyarakat mengenai obat dan makanan yang aman sehingga mampu melindungi diri dan keluarga dari risiko obat dan makanan yang tidak memenuhi syarat keamanan dan mutu.



Gambar 28 - Foto Kegiatan Sosialisasi Pemberdayaan Masyarakat bersama Komisi IX DPR RI

- KIE bersama Lintas sektor

KIE bersama lintas sektor telah dilaksanakan sebanyak 4 (empat) kegiatan dengan jumlah peserta total 1.025 orang antara lain KIE bagi Petugas puskesmas Kota Jambi, Muaro Jambi dan Batang hari tentang Monitoring Efek samping Obat dan pelaporan keracunan , KIE bersama Kwarda Pramuka Propinsi Jambi dan Kwardcab Kota Jambi tentang memilih obat dan makanan yang aman dengan Cek KLIK , KIE bersama Forum Keua RT se kota Jambi tentang Konsumen cerdas memillih obat dan makanan aman dengan Cek KLIK . KIE *Germas Sapa (Gerakan Masyarakat Hidup Sehat Sadar Pangan Aman)* bersama Kader Keamanan Pangan , Lurah, Camat, Ketua RT Se Kota Jambi.



Gambar 29 - KIE Bersama Lintas Sektor

c. Pemberdayaan Masyarakat

- Advokasi Kegiatan Terpadu

Kegiatan Desa Pangan Aman, Pasar Aman dari Bahan Berbahaya, dan Pangan Jajanan Anak Sekolah Aman merupakan kegiatan yang bertujuan untuk meningkatkan kemandirian masyarakat dalam menjamin pemenuhan kebutuhan pangan yang aman sampai pada tingkat perseorangan. Peran pemerintah daerah sangat diperlukan untuk mewujudkan kemandirian masyarakat dalam mengimplementasikan keamanan pangan. Oleh karena itu, perlu dilakukan advokasi terhadap lintas sektor di daerah. Tujuan dari kegiatan ini adalah melakukan koordinasi dengan lintas sektor untuk menggalang komitmen pemangku kepentingan dalam mengimplementasikan Kegiatan Desa Pangan Aman, Pasar Pangan Aman Berbasis Komunitas, dan Pangan Jajanan Anak Sekolah secara terpadu, memetakan program dan kegiatan lintas sektor yang dapat diintegrasikan dengan Kegiatan Desa Pangan Aman, Pasar Pangan Aman Berbasis Komunitas, dan Pangan Jajanan Anak Sekolah dan menyusun perencanaan dan pelaksanaan Kegiatan Desa Pangan Aman, Pasar Pangan Aman Berbasis Komunitas, dan Pangan Jajanan Anak Sekolah pada daerah sasaran intervensi.

Kegiatan advokasi dilakukan di Kota Jambi dan Kota Sungai Penuh yang menjadi lokasi sasaran intervensi kegiatan terpadu Tahun 2022. Advokasi di Kota Jambi dilaksanakan pada tanggal 27 Januari 2022 di Swisbell Hotel Rapat dipimpin oleh Wakil Walikota Jambi dengan peserta sebanyak 40 orang terdiri dari kepala OPD terkait Lingkup Kota Jambi, Kepala Kantor Kementerian Agama Kota Jambi, Kepala Diknas Propinsi Jambi, Ketua PKK Kota Jambi dan kepala Sekolah SD, SMP, SLTA sederajat yang akan diintervensi PJAS Aman. Advokasi di Kota Sungai Penuh dilaksanakan pada tanggal 10 Februari 2022 di Grand Kerinci Hotel, rapat dipimpin oleh Asisten 1 Bidang Pemerintahan dan Kesra dengan peserta sebanyak 31 orang terdiri dari kepala OPD terkait Lingkup Kota Sungai Penuh, Kepala Kantor

Kementrian Agama Kota Sungai Penuh, Ketua TP. PKK Kota Sungai Penuh, Camat, Kepala Desa dan kepala Sekolah SD, SMP, SLTA sederajat yang akan diintervensi.



Gambar 30 - Foto Kegiatan Advokasi di Kota Jambi 2022



Gambar 31 - Foto Kegiatan Advokasi di Kota Sungai Penuh 2022

d. Desa Pangan Aman

Desa Pangan Aman Merupakan aksi nasional yang bertujuan untuk meningkatkan kemandirian masyarakat desa dalam menjamin pemenuhan kebutuhan pangan yang aman (Bebas Bahaya Kimia, Fisik, Bahaya Biologis) sampai pada tingkat perseorangan.

Pembangunan keamanan pangan dapat dimulai dari individu, keluarga, hingga masyarakat. Oleh karena itu, perlu ada upaya yang menyentuh strata ini sehingga pangan yang aman, bermutu dan bergizi menjadi bagian tak terpisahkan dari upaya pencegahan Stunting.

Program Kegiatan Desa Pangan Aman Tahun 2022 dilaksanakan di 2 (dua) Kabupaten / Kota pertahun, Kota Jambi dengan 3 lokus intervensi yaitu Kelurahan Thehok, Kelurahan Ulu Gedong dan Kelurahan Kasang. Untuk Kota Sungai Penuh di laksanakan pada 3 desa yaitu desa Simpang Tiga rawang, Desa Dujung sakti dan Desa Koto Renah. Berikut kegiatan-

kegiatan yang dilaksanakan untuk memberdayakan masyarakat dalam mewujudkan desa pangan aman:

- Bimtek Kader Keamanan Pangan Desa

Keluaran Bimtek adalah Kader Keamanan Pangan yang kompeten untuk melakukan pendampingan implementasi keamanan pangan kepada komunitas desa /Kelurahan yang Mampu melakukan Uji Sampel, Penyuluh Keamanan Pangan dan Pembinaan Pelaku Usaha dan Keluarga

Tujuan dari kegiatan ini adalah menyiapkan Sumber Daya Manusia yang kompeten untuk melakukan pendampingan implementasi keamanan pangan kepada komunitas desa dan melakukan pengawasan keamanan pangan di desa. Dalam bimtek ini, peserta diberikan materi seputar keamanan pangan diantaranya Keamanan pangan, 5 kunci keamanan pangan untuk anak sekolah, keracunan alergi, dan intoleransi pangan, kiat keamanan pangan di rumah tangga, 5 kunci keamanan pangan untuk penjual pangan siap saji, 5 kunci keamanan pangan untuk ritel, stunting dan keamanan pangan, pengenalan aplikasi dan subsite keamanan pangan. Selain materi peserta juga dilatih untuk sampling dan menguji kandungan bahan berbahaya pada pangan dengan tes kit.

Bimtek Kader Keamanan Pangan Desa di Kota Sungai Penuh dilaksanakan pada tanggal 16-17 Maret 2022 bertempat di Hotel Grand Kerinci Sungai Penuh, peserta yang mengikuti bimtek kader ini berjumlah 54 orang terdiri dari 15 orang dari Koto Renah, 15 orang dari Desa Simpang Tiga rawang, 15 orang dari Desa Dujung Sakti, 9 orang undangan lintas sektor.

Bimtek Kader Keamanan Pangan Desa di Kota Jambi dilaksanakan pada tanggal 30-31 Mei 2022 di Hotel Luminor Jambi acara dihadiri oleh Ketua TP. PKK Kota Jambi dan dihadiri oleh camat dan lurah dan Calon Kader dari masing masing Kelurahan dengan jumlah peserta 56 orang terdiri dari 15 orang dari Kelurahan Thehok, 15 orang dari Kelurahan Kasang, 15 Orang dari Kelurahan Ulu Gedong, 11 orang peserta merupakan Camat, Dinas Kesehatan, Dinas Ketahanan Pangan, Pengurus PKK Kota Jambi.



Gambar 32 - Foto Kegiatan Bimtek Kader Keamanan Pangan Desa di Kota Sungai Penuh Tahun 2022



Gambar 33 - Foto Kegiatan Bimtek Kader Keamanan Pangan Desa/Kelurahan di Kota Jambi Tahun 2022

- Pemberdayaan Masyarakat dan Usaha Pangan Desa di Bidang Keamanan Pangan

Pemberdayaan masyarakat dan usaha pangan desa adalah untuk meningkatkan kemandirian masyarakat dalam menangani permasalahan keamanan pangan dilingkungannya. Kegiatan ini dilakukan untuk membekali komunitas desa dan komunitas pelaku usaha pangan desa dengan pengetahuan mengenai keamanan pangan dilingkungannya secara berkelanjutan. Pada Tahun 2022 pemberdayaan masyarakat desa dan pelaku usaha pangan desa dilakukan di Kota Jambi dan Kota Sungai Penuh. Terdapat tiga desa yang diberikan bimbingan teknis di Kota Jambi yaitu Kelurahan Thehok 23 Juni 2022, kelurahan Kasang Tanggal 12 Juli 2022 dan Kelurahan Ulu Gedong 4 Juli 2022. Untuk Kota Sungai Penuh terdapat tiga Desa yang diberikan bimbingan teknis yaitu Desa Simpang Tiga rawang 3 Agustus 2022, Desa Koto renah 4 Agustus 2022 dan Desa Dujung Sakti Peserta terdiri dari, ibu rumah tangga, kader PKK, guru, pramuka, karang taruna, anak sekolah, PKL, pemilik ritel, dan IRTP. Peserta bimtek kelompok masyarakat diberikan materi mengenai keamanan pangan, 5 kunci KP untuk keluarga, 5 kunci KP untuk sekolah, mencegah dan menangani keracunan pangan, aplikasi keamanan. Untuk pelaku usaha diberikan bimtek mengenai keamanan pangan, 5 kunci KP untuk ritel, 5 kunci KP untuk siap saji, mencegah dan menangani keracunan pangan, dan aplikasi keamanan pangan.



Gambar 34 - Foto Kegiatan Pemberdayaan Masyarakat dan Usaha Pangan Desa di Bidang Keamanan Pangan Kota Jambi Tahun 2022



Gambar 35 - Foto Kegiatan Pemberdayaan Masyarakat dan Usaha Pangan Desa di Bidang Keamanan Pangan di Kota Sungai Penuh Tahun 2022

- Fasilitasi Keamanan Pangan

Tujuan dari kegiatan ini adalah untuk memberikan pendampingan praktek keamanan pangan untuk meningkatkan kemampuan masyarakat desa dan pelaku usaha pangan desa dalam menerapkan keamanan pangan. Jumlah masyarakat dan pelaku usaha pangan desa yang difasilitasi keamanan pangan yaitu minimal 50 orang per desa. Kegiatan ini dilakukan dengan observasi dan wawancara ke sarana secara langsung di sarana produksi pangan (dapur rumah tangga, PKL, warung, kantin sekolah, dan lain-lain) serta sarana ritel atau lapak pedagang saat menjajakan pangannya oleh Kader Keamanan Pangan Desa yang telah dilatih. Bila ada yang perlu diperbaiki terkait penerapan keamanan pangan pada sarana yang diobservasi maka dilakukan pembinaan untuk perbaikan sarana. Fasilitasi dilakukan 2 tahap. Tahap pertama dilakukan saat hari ke 2 bimtek kader keamanan pangan dan fasilitasi tahap kedua dilakukan 3 minggu setelah pelaksanaan bimtek komunitas desa. Fasilitasi tahap ke 2 bertujuan untuk melakukan pengecekan terhadap perbaikan yang telah dilakukan oleh pemilik sarana.

- Monitoring dan Evaluasi Desa Pangan Aman Intervensi Tahun Sebelumnya

Pada Tahun 2022 Balai POM di Jambi melaksanakan monitoring dan evaluasi desa yang telah diintervensi program Desa Pangan Aman Tahun 2021 yaitu Kabupaten Tanjung Jabung Timur dan Kabupaten Tebo. Kegiatan dilakukan dengan presentasi laporan kegiatan program keamanan pangan desa yang telah dilakukan Tahun sebelumnya dilanjutkan diskusi tentang permasalahan dan kendala yang dihadapi. Dari hasil monev dapat dilihat bahwa kegiatan desa pangan aman masih berjalan, dengan adanya sosialisasi keamanan pangan disetiap pertemuan yang diselenggarakan desa dan pertemuan rutin kader keamanan desa. Kendala selama pelaksanaan kegiatan yakni permasalahan SDM yang masih rendah. Diharapkan desa /kelurahan dapat terus berkomitmen terhadap program keamanan pangan.



Gambar 36 - Monitoring dan Evaluasi Desa Pangan Aman Intervensi Tahun Sebelumnya

e. Pasar Pangan Aman Berbasis Komunitas

Program Pasar Pangan Aman Berbasis Komunitas merupakan program yang langsung menyentuh masyarakat dalam rangka meningkatkan kepedulian atau *awareness*, pengetahuan dan pemahaman masyarakat khususnya komunitas pasar serta meminimalkan peredaran bahan berbahaya di pasar tradisional. Untuk Tahun 2022, kegiatan Pasar Pangan Aman Berbasis Komunitas dilakukan di Pasar Kasang Kota Jambi dan Pasar Tanjung Bajure Kota Sungai Penuh. Adapun kegiatan yang dilakukan dalam rangka implementasi Pasar Pangan Aman Berbasis Komunitas yaitu :

- Survei Pasar Pangan Aman Berbasis Komunitas
 - Identifikasi pedagang pasar dan inventarisasi bahan berbahaya dan pangan yang diduga mengandung bahan berbahaya merupakan tahap kegiatan lanjutan yang harus segera dilaksanakan setelah suatu

pasar tradisional ditetapkan sebagai pasar yang akan dikendalikan sebagai pasar aman dari bahan berbahaya. Kegiatan ini bertujuan untuk melakukan identifikasi pasar tradisional yang memenuhi persyaratan pasar sehat sebagai prioritas sasaran pengendalian bahan berbahaya, dan mengidentifikasi pedagang pasar dan inventarisasi bahan berbahaya dan pangan yang diduga mengandung bahan berbahaya. Kegiatan Survei Pasar dilakukan di Pasar Tanjung Bajure, Kota Sungai Penuh pada tanggal 31 Maret 2022. Survei dilakukan berdasarkan beberapa kriteria yang mencakup kelayakan lokasi pasar, bangunan pasar, sanitasi sarana (air dan bangunan) umum, sanitasi sarana (air dan bangunan) untuk penjual pangan segar dan pangan matang, perilaku hidup bersih dan sehat pedagang, fasilitas lain (tempat penjualan unggas hidup (jika ada) diperoleh hasil bahwa kondisi pasar tergolong dalam kategori Kurang. Selanjutnya untuk Pasar Kasang Kota Jambi dilakukan survei pada tanggal 22 Maret 2022. Dari hasil survei diperoleh hasil bahwa kondisi pasar tergolong dalam kategori Cukup.



Gambar 37 - Foto Kegiatan Survei Pasar Pangan Aman Berbasis Komunitas di Pasar Kasang, Kota Jambi Tahun 2022



Gambar 38 - Foto Kegiatan Survei Pasar Pangan Aman Berbasis Komunitas di Pasar Tanjung Bajure Kota Sungai Penuh Tahun 2022

- **Bimtek Petugas Pengelola Pasar**

Bimtek Petugas Pengelola Pasar dilaksanakan dalam rangka memberdayakan komunitas pasar dalam melaksanakan pengawasan keamanan pangan pasar secara mandiri. Materi yang diberikan dalam bimbingan teknis ini berupa cara pengambilan contoh, pengujian menggunakan test kit, serta pelaporan hasil sampling dan pengujian. Pada saat bimtek juga dilakukan penyerahan paket test kit dan rompi oleh BB/BPOM kepada petugas pengelola pasar. Bimtek dilaksanakan di Pasar Tanjung Bajure Kota Sungai Penuh pada tanggal 15 Juni 2022 dengan peserta merupakan perwakilan dari petugas pengelola pasar, Dinas Perindustrian dan Perdagangan Kota Sungai Penuh perwakilan dari Dinas Kesehatan, Dinas Ketahanan Pangan, dinas perkebunan, perternakan dan perikanan Kota Sungai Penuh. Untuk bimtek petugas pengelola Pasar Kasang Kota Jambi dilaksanakan tanggal 8 Juni 2022 dengan peserta merupakan perwakilan dari petugas pengelola pasar di Kota Jambi, Dinas Perindustrian dan Perdagangan Kota Jambi dan Dinas Ketahanan Pangan. Dari kegiatan ini diharapkan agar pengetahuan petugas pasar semakin meningkat sehingga dapat melakukan pengawasan terhadap pasar dengan menggunakan uji cepat menggunakan tes kit terhadap produk yang diduga mengandung bahan berbahaya di pasar yang dikelolanya.



Gambar 39 - Foto Kegiatan Bimtek Pasar Pangan Aman Berbasis Komunitas di Kota Sungai Penuh 2022

- Penyuluhan Kepada Komunitas Pasar

Penyuluhan Komunitas Pasar di Pasar Tanjung Bajure dilaksanakan pada tanggal 16 Juni 2022 di Hotel Kerinci dengan total peserta sebanyak 43 orang yang terdiri dari pedagang pasar asosiasi pedagang pasar, dan pengelola Pasar . Untuk penyuluhan kepada komunitas pasar di Kota Jambi di Hotel Wiltop tanggal 30 Juni 2022 dihadiri sebanyak 50 orang tujuan dari kegiatan ini adalah untuk memberikan sosialisasi aksi Pasar Pangan Aman Berbasis Komunitas kepada komunitas pasar khususnya pedagang pasar, dan untuk meningkatkan kesadaran pedagang pasar agar tidak menjual bahan yang dilarang pada pangan ataupun produk-produk yang mengandung bahan berbahaya yang dilarang untuk pangan.



Gambar 40 - Foto Kegiatan Penyuluhan Komunitas Pasar di Kota Jambi dan Kota Sungai Penuh Tahun 2022

- Kampanye Pasar Aman dari Bahan Berbahaya

Kegiatan dilakukan di Pasar Tanjung Bajure Sungai Penuh pada tanggal 17 Juni 2022 Untuk kegiatan kampanye pasar di Pasar Kasang Jambi dilaksanakan pada tanggal 01 Juli 2022 Kegiatan ini dilakukan dengan pemberian penyuluhan dan produk informasi kepada pedagang pasar.

Adapun tujuan dari kegiatan ini untuk memberikan pengetahuan kepada masyarakat dan komunitas pasar dan meningkatkan kesadaran, mengenai pasar yang aman dari bahan berbahaya kemudian masyarakat dapat berpartisipasi aktif dalam

mewujudkan pasar aman tersebut, serta meningkatkan kesadaran dan kemandirian komunitas pasar dalam mengawasi bahan berbahaya.



Gambar 41 - Foto Kegiatan Kampanye Pasar di Kota Jambi dan Kota Sungai Penuh Tahun 2022

- **Monitoring dan Evaluasi Pasar Pangan Aman Berbasis Komunitas**

Balai POM di Jambi dan petugas Pasar Pangan Aman Berbasis Komunitas melakukan monitoring Pasar pada 2 (dua) sarana pasar. Untuk Pasar Tanjung Bajure diuji sebanyak 120 sampel dan untuk Pasar Kasang jumlah sampel yang diuji sebanyak 120 sampel dengan sasaran pangan yang diduga mengandung bahan berbahaya seperti Formalin, Boraks, Rhodamin B dan Methanyl Yellow dan uji mikrobiologi E.coli dan Coliform. Pangan tersebut diuji menggunakan Test Kit dengan hasil sebagai berikut :

Tabel 11 - Hasil Pengujian Sampel Makanan di Pasar Tanjung Bajure Sungai Penuh Tahap I

No	Jumlah Sampel	Jenis Uji	Hasil	
			Positif	Negatif
1	10	Formalin	0	10
2	25	Boraks	0	25
3	15	Rhodamin B	0	15
4	5	Methanyl Yellow	0	5
5	5	E-Coli	5	0
6	5	Coliform	0	5
Jumlah	65		5	60

Tabel 12 - Hasil Pengujian Sampel Makanan di Pasar Tanjung Bajure Sungai Penuh Tahap II

No	Jumlah Sampel	Jenis Uji	Hasil	
			Positif	Negatif
1	8	Formalin	0	8
2	25	Boraks	0	25
3	10	Rhodamin B	0	10
4	7	Methanyl Yellow	0	7
5	5	E-Coli	5	0
6	5	Coliform	0	5
Jumlah	60		5	55

Tabel 13 - Hasil Pengujian Sampel Makanan di Pasar Kasang, Kota Jambi Tahap I

No	Jumlah Sampel	Jenis Uji	Hasil	
			Positif	Negatif
1	16	Formalin	0	16
2	24	Boraks	0	24
3	16	Rhodamin B	0	16
4	4	Methanyl Yellow	0	4
5	5	E-Coli	0	5
6	5	Coliform	0	5
Jumlah	70		0	70

Tabel 14 - Hasil Pengujian Sampel Makanan di Pasar Kasang, Kota Jambi Tahap II

No	Jumlah Sampel	Jenis Uji	Hasil	
			Positif	Negatif
1	9	Formalin	0	9
2	20	Boraks	0	20
3	11	Rhodamin B	0	11
4	5	Methanyl Yellow	0	5
5	5	E-Coli	4	1
6	5	Coliform	0	5
Jumlah	55		4	51



Gambar 42 - Monitoring dan Evaluasi Pasar Pangan Aman Berbasis Komunitas

f. Intervensi Keamanan Anak Sekolah

Tujuan dari kegiatan ini adalah memastikan agar sekolah aman dari PJAS yang mengandung bahan berbahaya dan dapat secara mandiri mengimplementasikan prinsip-prinsip keamanan pangan di sekolah khususnya di kantin sekolah. Sekolah yang diintervensi keamanan PJAS terdiri dari SD/MI, SMP/MTS, SMA/MA/SMK. Pada Tahun 2022, Balai POM di Jambi melaksanakan intervensi PJAS pada 2 (dua) Kota di Provinsi Jambi. adalah Kota Jambi dengan target sekolah sebanyak 8 sekolah dan untuk Kota Sungai Penuh sebanyak 8 Sekolah. Berikut daftar sekolah yang diintervensi keamanan PJAS pada Tahun 2022 :

No	Nama Kota	Nama Sekolah
1	Kota Jambi	SDN 131 Kota Jambi
		SDN 064 Kota Jambi
		SMPN 25 Kota Jambi
		SMPN 22 Kota Jambi
		MTSN 2 Kota Jambi
		SMAN 5 Kota Jambi
		SMKN 2 Kota Jambi
		MAN 2 Kota Jambi
2	Kota Sungai Penuh	SMAN 4 Sungai Penuh
		SMKN 2 Sungai Penuh
		SMPN 6 Sungai Penuh
		SMPN 11 Sungai Penuh
		MTSN 1 Sungai Penuh
		MI 04/E.72 Sungai Penuh
		SDN 031 Sungai Penuh
		SD Pertiwi Sungai Penuh

Dalam Kegiatan Intervensi Keamanan PJAS, dilakukan beberapa tahap kegiatan sebagai berikut :

- Bimtek teknis Keamanan pangan untuk kader sekolah

Bimbingan teknis Keamanan pangan ini merupakan kegiatan pemberian informasi mengenai keamanan pangan kepada kader yang telah ditunjuk oleh sekolah. Kader tersebut merupakan 2 orang perwakilan sekolah yang terdiri dari kepala sekolah/ guru (penanggungjawab uks) dan 1 orang pengelola kantin sekolah. Selain itu dalam kegiatan bimtek ini turut mengundang juga pengawas sekolah, dan dinas pendidikan. Adapun materi yang diberikan adalah standard keamanan pangan di kantin sekolah, manajemen keamanan pjas di sekolah, lima kunci keamanan pangan memilih pangan, lima kunci keamanan pangan mengolah pangan, dan Pengenalan Piagam Bintang Keamanan Pangan Kantin Sekolah (PBKPKS). Selain pemberian materi dalam kegiatan ini juga diberikan produk informasi kepada setiap sekolah berupa poster tentang keamanan pangan dan celemek ayo sadar pangan aman. Kegiatan bimtek kader PJAS di Kota Jambi dilaksanakan pada tanggal 21 Juli 2022 dengan jumlah peserta sebanyak 24 orang, sedangkan bimtek Kader PJAS di Kota Sungai penuh dilaksanakan pada tanggal 5 Maret 2022 dengan

jumlah peserta sebanyak 30 orang. Dari kegiatan ini diharapkan dapat meningkatkan pengetahuan dan pemahaman mengenai Keamanan PJAS di sekolah sehingga kader dapat memberdayakan komunitas sekolah untuk mendukung mewujudkan sekolah dengan PJAS aman.



Gambar 43 - Foto Kegiatan Bimtek Keamanan Pangan Kader Sekolah Tahun 2022

- **Monitoring dan Evaluasi Pemberdayaan Kader Keamanan Pangan Sekolah**

Pada kegiatan monitoring dan evaluasi dilakukan koordinasi dengan pihak sekolah terkait tindak lanjut program keamanan pangan di sekolah pasca pemberian Bimtek Keamanan Pangan untuk Kader Keamanan Pangan Sekolah. Petugas Balai memastikan berjalannya program intervensi yang dilakukan kader keamanan sekolah, memastikan sekolah telah membentuk tim keamanan pangan sekolah dalam bentuk SK Tim Keamanan Pangan Sekolah dan mengumpulkan dokumen output dan bukti pelaksanaan pemberdayaan kader keamanan pangan sekolah. Adapun dokumen output dan bukti pelaksanaan kegiatan oleh sekolah yang harus dikumpulkan adalah sebagai berikut :

- SK Tim Keamanan Pangan Sekolah
- Surat Pernyataan Komitmen Kepala Sekolah untuk menjaga keamanan pangan jajanan di sekolah
- Dokumen Rencana Aksi Program Keamanan Pangan Sekolah (dilampirkan pada point ii (surat pernyataan komitmen kepala sekolah)
- Contoh aturan/kebijakan yang dibuat oleh Sekolah terkait pengawasan keamanan dan mutu pangan serta higiene dan sanitasi pengolah dan penyaji pangan (contoh : Tata tertib kantin, SOP penyediaan PJAS di kantin, Perjanjian Kerja Sama dengan Pedagang PJAS di luar sekolah, dan lain-lain sesuai kebutuhan dan kondisi di sekolah.
- Minimal 1 foto intervensi unggulan atau utama yang dilakukan oleh Kader Keamanan Pangan Sekolah.
- Nilai pre test dan post test siswa dan pedagang kantin sekolah.



Gambar 44 - Monitoring dan Evaluasi Pemberdayaan Kader Keamanan Pangan Sekolah

- Sertifikasi PJAS Aman Level I

Sertifikasi PJAS Aman Level I dilakukan dengan memastikan pihak sekolah telah melakukan *self assessment* dengan melengkapi formulir *check list* Sekolah dengan PJAS Aman, terdiri atas :

1. *Check list* Pemberdayaan Kader Keamanan Pangan Sekolah
2. *Check list* Sarana Prasarana Keamanan Pangan
3. Dokumen Rencana Aksi Keamanan Pangan Sekolah

Data *check list* beserta dokumen pendukung dari semua sekolah yang menjadi target intervensi PJAS aman kemudian direkap oleh petugas Balai POM. Untuk sekolah yang telah melengkapi *check list* dan memiliki Dokumen Rencana Aksi maka diberikan Sertifikat Level I.

Pada Tahun 2022 dari 8 target sekolah di Kota Jambi dan 8 target sekolah di Kota Sungai Penuh, semua sekolah tersebut telah mengisi *check list* dan melengkapi dokumen yang diperlukan. Sehingga 16 sekolah yang menjadi target 2022 telah diberikan Sertifikat PJAS Aman Level I.



Gambar 45 - Foto Kegiatan Sertifikasi PJAS Aman Level I di Kota Sungai Penuh Tahun 2022

g. Monev Kegiatan Terpadu Desa Pangan Aman, Pasar Pangan Aman Berbasis Komunitas dan Intervensi PJAS

Intervensi keamanan pangan pada kegiatan Desa Pangan Aman, Pasar Pangan Aman Berbasis Komunitas dan Sekolah dengan PJAS Aman merupakan serangkaian kegiatan yang dilakukan oleh Balai POM di Jambi yang bertujuan menggugah komunitas desa, komunitas pasar, dan komunitas sekolah agar dapat berdaya, berpartisipasi dan mandiri dalam pembinaan dan pengawasan keamanan pangan di komunitasnya masing-masing. Untuk mengetahui kemajuan dan dampak kegiatan pelaksanaan program, maka perlu dilakukan kegiatan monitoring dan evaluasi. Monev Kegiatan Terpadu di Kota Sungai Penuh dilaksanakan pada tanggal 01 Desember 2022. Acara ini dibuka oleh Asisten Administrasi Umum dan dihadiri OPD Pemerintah Kota Sungai Penuh serta perwakilan dari Desa, Pasar, dan sekolah yang diintervensi. Untuk kegiatan monev di Kota Jambi dilaksanakan pada tanggal 01 November 2022 dibuka oleh Staf Ahli Bidang Ekonomi dan Pembangunan Irwanto, S.Sos, dan OPD Pemerintah Kota Jambi. Berdasarkan hasil monev dapat disimpulkan bahwa kegiatan terpadu telah berjalan dengan baik. Setelah kegiatan monev ini, diharapkan Pemerintah daerah dapat mendukung dan bekerjasama dalam melaksanakan dan melanjutkan program nasional ini dan mereplikasi pada desa, pasar, sekolah yang ada di Kota Jambi dan Kota Sungai Penuh.



Gambar 46 - Foto Kegiatan Monev Kegiatan Terpadu Desa Pangan Aman, Pasar Pangan Aman Berbasis Komunitas dan Intervensi PJASB

h. Kegiatan Sosialisasi Keamanan Pangan Sekolah yang Dikonsumsi Anak Usia Sekolah

Balai POM di Jambi melakukan Sosialisasi Keamanan Pangan Aman yang di Konsumsi Anak Usia Sekolah dilaksanakan di Kota Jambi di Ballroom Swissbell Hotel tanggal 2 Mei 2022, kegiatan ini dibuka secara resmi oleh Komisi IX DPR RI. DR.Ir. HAR Sutan Adil Hendra,MM, kegiatan Sosialisasi juga di adakan di Kota Sungai Penuh di Hotel Grand Kerinci yang dibuka oleh Kepala Dinas Pendidikan Kota Sungai Penuh pada tanggal 14 Juni 2022, kegiatan ini bertujuan untuk meningkatkan pengetahuan Keamanan Pangan Komunitas Sekolah melalui pengenalan pangan aman serta mensosialisasikan konsumsi pangan aman dengan memperhatikan Informasi Nilai Gizi pada pangan olahan dan mendorong kemandirian komunitas sekolah dalam mewujudkan budaya pangan aman dengan menerapkan CekKLIK.



Gambar 47 - Foto Kegiatan Sosialisasi Keamanan Pangan Sekolah yang Dikonsumsi Anak Usia Sekolah

MASALAH

1. Keterbatasan anggaran untuk pengadaan alat laboratorium, reagensia, suku cadang dan baku pembanding serta perawatan/pemeliharaan alat laboratorium
2. Keterbatasan Anggaran untuk pengembangan kompetensi penguji
3. Keterbatasan jumlah SDM Pengujian dengan jumlah Analisa Beban Kerja sebanyak 54 orang sedangkan jumlah penguji 27 orang, GAP sebanyak 27 orang sehingga menyebabkan beban kerja penguji 180 sampel/orang/Tahun.
4. Kurangnya SDM pada substansi penindakan terkait *skill* dan kemampuan terutama dalam pelaksanaan kegiatan investigasi serta jumlah Penyidik (PPNS) yang terbatas (2 orang) disebabkan karena personil yang diusulkan untuk mengikuti Diklat PPNS belum memenuhi kualifikasi masa kerja PNS minimal 2 Tahun.
5. Kurangnya komitmen pemerintah daerah dalam menyediakan anggaran untuk melanjutkan program nasional Kegiatan Pasar Pangan Aman Berbasis Komunitas, Sekolah dengan PJAS Aman dan Desa Pangan Aman.
6. Rendahnya kesadaran pelaku usaha dalam memperbaiki temuan hasil pemeriksaan (CAPA) sesuai peraturan.

KESIMPULAN

1. Untuk pengawasan mutu produk obat dan makanan, laboratorium pengujian menerima 2.414 item sampel rutin dan 1.370 item sampel dari pihak ketiga dan investigasi yang terdiri dari :
 - Sampel makanan yang disampling oleh petugas Balai POM di Jambi 629 sampel diantaranya 2 sampel Tanpa Izin Edar, 1 sampel Kadaluwarsa dan 5 sampel Tidak Memenuhi Ketentuan Penandaan. Sampel makanan yang diuji di laboratorium berjumlah 682 sampel dengan hasil 71 sampel Tidak Memenuhi Syarat mutu uji laboratorium kimia dan mikrobiologi.
 - Sampel Obat yang disampling oleh petugas Balai POM di Jambi berjumlah 1.350 sampel, diantaranya 3 sampel Tanpa Izin Edar, 20 sampel Tidak Memenuhi Ketentuan Penandaan. Sampel yang diuji laboratorium berjumlah 1.732 sampel dengan hasil 28 sampel Tidak Memenuhi Syarat mutu uji laboratorium. Selisih 382 sampel merupakan sampel Loka POM di Kota Sungai Penuh dan sampel Regional.
 - Sampel Pihak Ketiga Pangan berjumlah 345 item dengan hasil tidak memenuhi syarat sebanyak 46 item, Memenuhi syarat 299 item.
 - Sampel Investigasi Obat berjumlah 1 item dengan hasil tidak memenuhi syarat, Sampel Investigasi Pangan berjumlah 2 item dengan hasil 1 sampel memenuhi syarat dan 1 sampel lainnya tidak memenuhi syarat.
 - Sampel Narkoba Barang Bukti Kepolisian 938 item, tidak terdeteksi Narkoba 40 item.
 - Sampel PKD sebanyak 8 item dengan hasil memenuhi syarat.
 - Sampel PKRT sebanyak 74 item dengan hasil Memenuhi syarat dan 2 item dengan hasil Tidak Memenuhi Syarat.
2. Untuk tetap menjamin mutu hasil pengujian, salah satu upaya yang dilakukan oleh Balai POM di Jambi pada Tahun 2022 dengan mengikuti uji

- profisiensi sebanyak 18 kali dan yang dilaksanakan oleh internal Badan POM (P3OMN) dan Balai Besar POM di Bandar Lampung.
3. Kemampuan/beban kerja rata – rata tenaga penguji/Tahun adalah 180 sampel atau 628 parameter uji.
 4. Selama Tahun 2022 ditemukan pelanggaran sebanyak 23 kasus dengan perkiraan nominal Rp 229.820.000,00 (dua ratus dua puluh sembilan juta delapan ratus dua puluh rupiah). Tahun 2022 masih terdapat perkara *carry over* sebanyak 3 (tiga) perkara, sehingga jumlah perkara yang harus diselesaikan selama tahun 2022 sebanyak 7 (tujuh) perkara dengan jumlah barang bukti yang disita sebanyak 661 item, 57.340 pcs dengan nilai keekonomian Rp. 257.348.300,00 (Dua Ratus Lima Puluh Tujuh Juta Tiga Ratus Empat Puluh Delapan Ribu Tiga Ratus Rupiah).
 5. Selama Tahun 2022 jumlah keseluruhan pengaduan dan pertanyaan informasis berjumlah 182 (seratus delapan puluh dua) konsumen, yang terdiri dari 147 (seratus empat puluh tujuh) konsumen yang datang langsung ke ULPK, 35 (tiga lima) konsumen melalui medsos, telpon, surat, dll. Jumlah ini meningkat 38,93% dibanding Tahun 2021. Untuk laporan kasus keracunan yang diterima Balai POM di Jambi baik perorangan atau KLB dari masyarakat/lintas sektor selama Tahun 2022 sebanyak 65 (enam puluh lima) kasus.
 6. Jumlah sarana produksi dan distribusi yang harus diawasi sebanyak 2.945 (dua ribu sembilan ratus empat puluh lima) dengan realisasi pemeriksaan pada Tahun 2022 sebanyak 1.048 sarana (35,59%) dengan hasil 714 sarana (68,13%) memenuhi ketentuan dan 334 sarana (31,87%) yang tidak memenuhi ketentuan.

SARAN

1. Pengusulan penambahan anggaran untuk meningkatkan standar kemampuan laboratorium.
2. Perlu peningkatan kompetensi dari tenaga pengawas, penyidik, penyuluh, penguji dan penunjang pengujian.
3. Perlu dilakukan komunikasi dan koordinasi secara intensif kepada Pemerintah Daerah agar Kegiatan Terpadu Desa Pangan Aman, Pasar Pangan Aman Berbasis Komunitas dan PJAS Aman dapat direplikasi oleh Pemerintah Daerah Setempat.
4. Perlu dilakukan komunikasi dan koordinasi secara intensif kepada pemangku kepentingan terkait pengawasan obat dan makanan, yang diharapkan dapat bersinergi untuk mengatasi peredaran obat dan makanan yang tidak memenuhi ketentuan/ ilegal sesuai dengan tugas, fungsi dan kewenangannya masing-masing.
5. Perlu meningkatkan komunikasi dan koordinasi dengan *Criminal Justice System (CJS)* dalam proses penyelesaian berkas perkara.

Tabel 1A
Sampling dan Pengujian Rutin Obat dan Makanan
Balai POM di Jambi
Tahun 2022

No	Komoditi	Metode Sampling	Nama UPT	Satuan	Target 1 Tahun Sesuai Pedoman Sampling	Jumlah Sampling	Jumlah Sampel Diperiksa dan Diuji Sesuai Standar	TMS					MS
								TIE/ Ilegal/ Palsu	Rusak	Kedaluwarsa	Pengujian *	Total	
1	2	3	4	5	6	7	8=13+14	9	10	11	12	13=9+10+11+12	14
1	Obat	Targeted	Balai POM di Jambi	sampel	75	75	89	0	0	0	4	4	85
		Random	Balai POM di Jambi	sampel	309	309	434	0	0	0	6	6	428
2	Obat Tradisional	Targeted	Balai POM di Jambi	sampel	87	87	102	0	0	0	11	11	91
		Random	Balai POM di Jambi	sampel	202	202	238	1	0	0	14	15	223
3	Obat Kuasi	Targeted	Balai POM di Jambi	sampel	6	7	8	0	0	0	0	0	8
		Random	Balai POM di Jambi	sampel	13	12	14	0	0	0	0	0	14
4	Suplemen Kesehatan	Targeted	Balai POM di Jambi	sampel	23	24	28	0	0	0	0	0	28
		Random	Balai POM di Jambi	sampel	54	53	64	0	0	0	1	1	63
5	Kosmetik	Targeted	Balai POM di Jambi	sampel	174	174	210	2	0	0	4	6	204
		Random	Balai POM di Jambi	sampel	405	405	544	0	0	0	6	6	538
6	Pangan	Targeted	Balai POM di Jambi	sampel	131	140	130	0	0	0	43	43	87
		Random	Balai POM di Jambi	sampel	441	432	460	2	0	1	51	54	406
7	Pangan Fortifikasi	Targeted	Balai POM di Jambi	sampel	57	57	57	0	0	0	10	10	47
8	Rokok	Targeted	Balai POM di Jambi	sampel	2	2	2	0	0	0	2	2	0
TOTAL TARGETED			Balai POM di Jambi	sampel	555	566	626	2	0	0	74	76	550
TOTAL RANDOM			Balai POM di Jambi	sampel	1424	1413	1754	3	0	1	78	82	1672
TOTAL				sampel	1979	1979	2380	5	0	1	152	158	2222

Keterangan :

- * Pengujian termasuk penandaan, kecuali pangan targeted dan pangan fortifikasi hasil penandaan tidak mempengaruhi kesimpulan akhir sampel
- Pengisian penandaan secara lengkap dapat diisi pada tabel 11

Tabel 1B
Sampling dan Pengujian Non Rutin Obat dan Makanan
Balai POM di Jambi
Tahun 2022

No	Komoditi	Nama UPT	Jenis Pengujian	Satuan	Jumlah Sampel	Jumlah Sampel Yang Diuji	TMS	MS	HPST
1	2	3	4	5	6	7=8+9	8	9	
1	Obat	Balai POM di Jambi	Pihak Ketiga (Kepolisihan)	sampel	8	8	0	8	0
			Sampel Kasus EG DEG	sampel	7	7	0	0	7
			Investigasi	sampel	1	1	1	0	0
2	NAPZA	Balai POM di Jambi	BB NAPZA	sampel	934	934	894	40	0
3	Obat Tradisional	Balai POM di Jambi	-	sampel	0	0	0	0	0
4	Suplemen Kesehatan	Balai POM di Jambi	-	sampel	0	0	0	0	0
5	Kosmetik	Balai POM di Jambi	Pihak Ketiga (PKRT)	sampel	76	76	2	74	0
6	Pangan	Balai POM di Jambi	Pihak Ketiga	sampel	345	345	46	299	0
			Investigasi	sampel	2	2	1	1	0
TOTAL				sampel	1373	1373	944	422	7

Keterangan:

1. Jenis Pengujian: Pengujian Non Rutin terdiri dari Pengujian Investigasi/Penyidikan, Pihak Ketiga dalam rangka Pelayanan Publik, Program Nasional, DAK Non Fi
2. * Obat termasuk Narkotika, Psikotropika, Prekursor, Dan Zat Adiktif

Tabel 1C
Sampling dan Pengujian Sederhana Obat dan Makanan dengan Rapid Test Kit
Balai POM di Jambi
Tahun 2022

No	Komoditi	Nama UPT	Satuan	Jumlah Sampel	Jumlah Sampel Yang Diuji	TMS	MS	Jenis Kegiatan
1	2	3	4	5	6=7+8	7	8	
1	Obat	Balai POM di Jambi	sampel	0	0	0	0	-
2	Pangan	Balai POM di Jambi	sampel	229	229	2	227	Food Security
				268	268	0	268	Investigasi Pangan Takjil
				320	320	0	320	PJAS Aman
				160	160	0	160	Desa Pangan Aman
				344	344	0	344	Pasar Pangan Aman
			TOTAL	1321	1321	2	1319	

Tabel 1D
Sampel Pengujian Sesuai Regionalisasi Laboratorium
Balai POM di Jambi
Tahun 2022

No	Nama UPT	Asal Sampel	Komoditi	Satuan	Jumlah Sampel	Jumlah Sampel	MS	TMS
1	3	4	2	5	6	7=8+9	8	9
1	Balai POM di Jambi	BPOM di Jambi	Obat	sampel	57	57	57	0
2	Balai POM di Jambi	BBPOM di Pekanbaru	Obat	sampel	65	65	65	0
3	Balai POM di Jambi	BBPOM di Palembang	Obat	sampel	61	61	61	0
4	Balai POM di Jambi	BBPOM di Lampung	Obat	sampel	66	66	66	0
5	Balai POM di Jambi	BPOM di Pangkal Pinang	Obat	sampel	29	29	29	0
6	Balai POM di Jambi	Loka POM di Dumai	Obat	sampel	20	20	20	0
7	Balai POM di Jambi	Loka POM di INHIL	Obat	sampel	12	12	12	0
8	Balai POM di Jambi	Loka POM di Lubuk Linggau	Obat	sampel	8	8	8	0
9	Balai POM di Jambi	Loka POM di Belitung	Obat	sampel	6	6	6	0
10	Balai POM di Jambi	Loka POM di Sungai Penuh	Obat	sampel	9	9	9	0
11	Balai POM di Jambi	Loka POM di Tulang Bawang	Obat	sampel	4	4	4	0
12	Balai POM di Jambi	-	Obat	sampel	0	0	0	0
13	Balai POM di Jambi	-	Suplemen	sampel	0	0	0	0
14	Balai POM di Jambi	BB POM di Pekanbaru	Kosmetik	sampel	22	22	22	0
15	Balai POM di Jambi	Loka POM Dumai	Kosmetik	sampel	10	10	10	0
16	Balai POM di Jambi	Loka POM TBH (INHIL)	Kosmetik	sampel	6	6	6	0
17	Balai POM di Jambi	BPOM Pangkal Pinang	Kosmetik	sampel	13	13	13	0
18	Balai POM di Jambi	Loka POM Belitung	Kosmetik	sampel	5	5	5	0
19	Balai POM di Jambi	BB POM Palembang	Kosmetik	sampel	12	12	12	0
20	Balai POM di Jambi	Loka POM Lubuk Linggau	Kosmetik	sampel	3	3	3	0
21	Balai POM di Jambi	BB POM Bandar Lampung	Kosmetik	sampel	17	17	17	0
22	Balai POM di Jambi	Loka POM Lampung	Kosmetik	sampel	2	2	2	0
23	Balai POM di Jambi	Loka Sungai Penuh	Kosmetik	sampel	2	2	2	0
24	Balai POM di Jambi	Balai POM di Jambi	Kosmetik	sampel	17	17	17	0
25	Balai POM di Jambi	Balai POM di Jambi	Pangan	sampel	2	2	2	0
26	Balai POM di Jambi	Loka POM Belitung	Pangan	sampel	1	1	1	0
27	Balai POM di Jambi	Loka POM Lubuk Linggau	Pangan	sampel	1	1	1	0
28	Balai POM di Jambi	BBPOM Bandar Lampung	Pangan	sampel	1	1	1	0

29	Balai POM di Jambi	Loka POM Tulang Bawang	Pangan	sampel	1	1	1	0
30	Balai POM di Jambi	Loka POM Pangkal Pinang	Pangan	sampel	4	4	4	0
31	Balai POM di Jambi	Loka POM Belitung	Pangan	sampel	1	1	1	0
32	Balai POM di Jambi	Loka POM Sungai Penuh	Pangan	sampel	2	2	2	0
33	Balai POM di Jambi	Loka POM Inhil	Pangan	sampel	1	1	1	0
34	Balai POM di Jambi	BBPOM Pekanbaru	Pangan	sampel	5	5	5	0
Total				sampel	465	465	465	0

Tabel 2A
Hasil Pengujian Obat Menurut Parameter Uji
Balai POM di Jambi
Tahun 2022

No	Jenis Parameter Uji	Jumlah	Hasil Pengujian	
			MS	TMS
1	2	3=4+5	4	5
1	Fisika :			
	a. pH	45	45	0
	b. Waktu hancur	0	0	0
	c. Disolusi	275	275	0
	d. Kadar abu	0	0	0
	e. Susut pengeringan	0	0	0
	f. Volume terpindahkan	0	0	0
	g. Isi minimum	0	0	0
	h. Indeks bias	0	0	0
	i. Lain-lain (sebutkan)	0	0	0
2	Kimia :			
	a. Identifikasi	515	515	0
	b. Penetapan kadar zat aktif	513	513	0
	c. Lain-lain (keseragaman kandungan)	271	271	0
	JUMLAH	1619	1619	0

Tabel 2B
Hasil Pengujian Obat Tradisional Menurut Parameter Uji
Balai POM di Jambi
Tahun 2022

No	Jenis Parameter Uji	Jumlah	Hasil Pengujian	
			MS	TMS
1	2	3=4+5	4	5
1	Fisika :			
	a. pH	0	0	0
	b. Kadar air	275	263	12
	c. Kadar abu	0	0	0
	d. Keseragaman bobot/isi	0	0	0
	e. Waktu hancur	0	0	0
	f. Lain-lain (Pemerian)	359	355	4
2	Kimia :			
	a. Cemaran logam berat	12	12	0
	b. Cemaran bahan organik asing	0	0	0
	c. Cemaran pestisida	0	0	0
	d. Kadar etanol dan methanol	52	50	2
	e. Zat tambahan yang diizinkan	10	10	0
	f. Bahan kimia obat	2730	2729	1
	g. Lain-lain (sebutkan)	0	0	0
	TOTAL	3079	3064	19

Tabel 2C
Hasil Pengujian Suplemen Kesehatan Menurut Parameter Uji
Balai POM di Jambi
Tahun 2022

No	Jenis Parameter Uji	Jumlah	Hasil Pengujian	
			MS	TMS
1	2	3=4+5	4	5
1	Fisika :			
	a. pH	0	0	0
	b. Waktu hancur	0	0	0
	c. Disolusi	0	0	0
	d. Kadar abu	0	0	0
	e. Susut pengeringan	79	78	1
	f. Volume terpindahkan	0	0	0
	g. Isi minimum	0	0	0
	h. Indeks bias	0	0	0
	i. Lain-lain (sebutkan)	0	0	0
2	Kimia :			
	a. Identifikasi	409	408	1
	b. Penetapan kadar zat aktif	200	200	0
	c. Lain-lain (sebutkan)	0	0	0
	JUMLAH	688	686	2

Tabel 2D
Hasil Pengujian Kosmetik Menurut Parameter Uji
Balai POM di Jambi
Tahun 2022

No	Jenis Parameter Uji	Jumlah	Hasil Pengujian	
			MS	TMS
1	2	3=4+5	4	5
1	Fisika :			
	a. pH	0	0	0
	b. Kadar air	0	0	0
	c. Kadar abu	0	0	0
	d. Keceragaman bobot/isi	0	0	0
	e. Lain-lain (sebutkan)	0	0	0
2	Kimia :			
	a. Identifikasi Pewarna	539	539	0
	b. Identifikasi Pengawet	34	34	0
	c. PK. Pengawet	141	141	0
	d. PK Tabir Surya	30	30	0
	e. PK Etanol dan Metanol	162	161	1
	f. Id. Phenyl Paraben	0	0	0
	g. Id. Betametason	81	81	0
	h. Id. Betametason 17 valerat	81	81	0
	i. Id. Deksametason	81	81	0
	j. Id. Hidrokortison asetat	81	81	0
	k. Id. Triamsinolon asetonid	81	81	0
	l. Id. As. Retinoat	242	242	0
	m. Id. Hidrokinon	258	258	0
	n. Id. Fitonadion	54	54	0

o. Id. Chloroform	59	59	0
p. Id. Hg	0	0	0
q. Id. Heksaklorofen	139	139	0
r. Id. Asam borat	75	75	0
s. Id. bitionol	59	59	0
t. Id. DEG	2	2	0
u. Id. Pirogalol	15	15	0
v. Id. orto phenilendiamine	28	28	0
w. Id. meta phenilendiamine	28	28	0
x. Id. ketokonazol	6	6	0
y. Id. kloramfenikol	5	5	0
z. Id. Difenhidramin HCl	0	0	0
Id minoksidil	2	2	0
Id. Benzalkonium Cl	16	16	0
Id. Teofilin	2	2	0
Id. Metanol pada Masker Tisu	49	49	0
Id. Metil isothiazolin (MIT)	52	52	0
PK Metanol terhadap Etanol	162	161	1
PK Para fenilendiamin	0	0	0
PK cemaran logam Hg	272	272	0
PK cemaran logam Pb	219	219	0
PK cemaran logam As	155	155	0
PK cemaran logam Cd	50	50	0
PK OMS	12	12	0
PK TCC	53	53	0
PK Triklosan	93	93	0
PK kamfer	12	12	0
PK Zinc Pto	12	12	0
PK Mentol	12	12	0
PK Oksibenzon	12	12	0

PK Homosalat	12	12	0
PK. Kuinin	0	0	0
PK. Pirokton olamin	12	12	0
PK. Dioksan	0	0	0
PK. H2O2	1	1	0
PK Asam Tioglikolat	2	2	0
PK. Toluena	0	0	0
PK. P-Chloro m-cresol	0	0	0
TOTAL	3492	3491	1

Tabel 2E
Hasil Pengujian Pangan Menurut Parameter Uji
Balai POM di Jambi
Tahun 2022

No	Jenis Parameter Uji Sampel Rutin	Jumlah	Hasil Pengujian	
			MS	TMS
1	2	3=4+5	4	5
1	Fisika :			
	a. pH	25	24	1
	b. Indeks bias	8	8	0
	c. Kadar abu	10	10	0
	d. Kadar air	127	121	6
	e. Padatan total	2	2	0
	f. Lain-lain (sebutkan)	0	0	0
2	Kimia :			
	a. PK. Lemak	0	0	0
	b. PK. Protein	33	33	0
	c. PK. Vitamin B1,B2 dan B9	30	30	0
	d. PK.Mineral (Ca, Zn, Na, K, P, Fe, Mg)	64	64	0
	e. PK. Gula	0	0	0
	f. PK. Karbohidrat	0	0	0
	g. PK. Mikotoksin	30	30	0
	h. PK. pemanis buatan	349	348	1
	i. PK. Pengawet	202	200	2
	j. PK. Kloramfenikol	27	25	2
	k. PK. Sianida	0	0	0
	l. PK. Hidroksi metil furfural	0	0	0
	m. PK. sulfur dioksida	37	34	3
	n. PK. Kesadahan	0	0	0
	o. PK. zat organic	0	0	0
	p. PK. Senyawa (NO2, NO3,CN, Cl2)	12	12	0
	q. PK. Kofein	19	19	0
	r. PK. Theina	0	0	0
	s. PK. etanol & methanol	5	5	0
	t. PK. natrium klorida	31	31	0
	u. PK. kalium iodat	30	30	0
	v. Penetapan bilangan asam, iodium dan peroksida	55	52	3
	w. PK. Pewarna Sintetik	38	38	0
	x.PK histamine secara Elisa	15	15	0
	y. Identifikasi boraks	174	173	1
	z. Cemarkan logam	897	893	4
	aa. Residu pestisida	0	0	0
	ab. Identifikasi arsen	0	0	0
	ac. Identifikasi formalin	170	154	16
	ad. Identifikasi Zat Warna yang diperbolehkan	262	262	0
	ae. Identifikasi Zat Warna yang dilarang (Auramin,Meta	367	367	0
	af. Identifikasi Siklamat	135	135	0
	ag. PK Enzim Diastase	21	21	0
	ah. PK Aflatoksin Total (B1, B2, G1, G2)	22	22	0
	ai. PK Vitamin A	18	18	0

aj. PK Migrasi Bistenol A (Galon)	10	10	0
ak. PK Migrasi Bistenol A (Air)	5	5	0
al. PK Migrasi Bistenol pada kaleng (REGIONAL)	11	11	0
am. PK Migrasi Bistenol A pada ikan	2	2	0
an. PK PG TBHQ	26	26	0
ao. PK BHA BHT	30	30	0
ap. PK Propionat	9	9	0
aq. PK Residu Asetaldehid pada kemasan PET (REGIONAL)	9	9	0
Total	3317	3278	39

Tabel 2F
Hasil Pengujian Mikrobiologi Menurut Parameter Uji
Balai POM di Jambi
Tahun 2022

No.	Jenis Parameter Uji	Jumlah	Hasil Pengujian	
			MS	TMS
1	2	3=4+5	4	5
1	Obat :			
	a. A L T	18	17	1
	b. Uji batas cemaran	0	0	0
	c. Uji Sterilitas	0	0	0
	d. Uji Potensi	13	13	0
	e. Uji Koefisien Fenol	0	0	0
	f. Bebas <i>Escherichia coli</i>	0	0	0
	g. <i>Escherichia coli</i>	25	25	0
	h. <i>Salmonella sp</i>	17	17	0
	i. <i>Salmonella aureus</i>	54	54	0
	j. <i>Pseudomonas aeruginosa</i>	54	54	0
	k. AKK	17	16	1
	l. Endotoksin Bakteri	4	4	0
	m. Deteksi DNA (Cangkang)	4	2	2
2	Obat Tradisional :			
	a. A L T	143	143	0
	b. Angka Kapang Khamir	137	137	0
	c. <i>Escherichia coli</i>	132	132	0
	d. <i>Salmonella sp</i>	133	133	0
	e. <i>Staphylococcus aureus</i>	133	133	0
	g. <i>Pseudomonas aeruginosa</i>	10	10	0
	g. <i>Candida albicans</i>	0	0	0
	h. <i>Clostridium perfringens</i>	133	133	0
	i. <i>Clostridium tetani</i>	0	0	0
	j. <i>Bacillus anthrax</i>	0	0	0
	k. Lain-lain (enterobacteriaceae)	133	131	2
3	Suplemen Kesehatan :			
	a. A L T	46	46	0
	b. Angka Kapang	46	46	0
	c. Angka Khamir	46	46	0
	d. <i>Candida Albicans</i>	0	0	0
	e. <i>Shigella</i>	0	0	0
	f. <i>Staphylococcus Aureus</i>	6	6	0
	g. <i>Escherichia Coli</i>	46	46	0
	h. <i>Pseudomonas Aeruginosa</i>	0	0	0

	i. <i>Salmonella Sp</i>	6	6	0
	j. <i>Fragmen DNA Babi</i>	0	0	0
	k. Lain-lain (sebutkan)	0	0	0
4	Kosmetik :			
	a. A L T	240	240	0
	b. A K K	240	240	0
	c. <i>Staphylococcus aureus</i>	240	240	0
	d. <i>Candida albicans</i>	240	240	0
	e. <i>Pseudomonas aeruginosa</i>	240	240	0
	f. Lain-lain (sebutkan)	0	0	0
5	Pangan :			
	a. ALT	165	152	13
	b. ALT Pembentuk spora	0	0	0
	c. MPN Coliform	0	0	0
	d. Angka Kapang Khamir	113	112	1
	e. Angka <i>Bacillus cereus</i>	28	28	0
	f. Angka <i>S. aureus</i>	162	162	0
	g. Angka <i>Clostridium perfringens</i>	30	30	0
	h. Angka <i>Enterobacteriaceae</i>	271	258	13
	i. Angka Coliform	11	9	2
	j. Angka <i>Escherichia coli</i>	11	11	0
	k. <i>S. aureus</i>	0	0	0
	l. <i>Salmonella sp</i>	368	367	1
	<i>M.APM Enterobacteraiceae</i>	1	1	0
	n. <i>Vibrio cholerae</i>	0	0	0
	o. <i>Listeria monocytogenes</i>	1	1	0
	p. Angka <i>Listeria monocytogenes</i>	12	12	0
	q. <i>Vibrio parahaemolyticus</i>	0	0	0
	r. <i>Clostridium perfringens</i>	0	0	0
	s. <i>E. coli</i>	0	0	0
	t. Angka <i>Pseudomonas</i>	30	26	4
	u.APM. Coliform	2	1	1
	v. APM E Coli	156	155	1
	w. <i>Listeria monocytogenes</i>	11	11	0
	x.Lain-lain (sebutkan)	0	0	0
	TOTAL	3928	3886	42

Tabel 3A
Jenis Bahan Kimia Obat (BKO) dalam Sampel Obat Tradisional
Balai POM di Jambi
Tahun 2022

No	Nama Obat Tradisional	Nama BKO	Jumlah
1	2	3	4
A	Sampel Rutin		
1	Jamu Jawa Dwipa Sirandiis	Paracetamol	1
B	Sampel Non Rutin		
1	-	-	-
C	Sampel Penelurusan Kasus		
1	-	-	-
TOTAL			1

Tabel 3B
Jenis Bahan Berbahaya/Dilarang dalam Sampel Kosmetik
Balai POM di Jambi
Tahun 2022

No	Nama Kosmetik	Nama Bahan Berbahaya/Dilarang	Jumlah
1	2	3	4
A	Sampel Rutin		
1	-	-	-
B	Sampel Non Rutin		
1	-	-	-
C	Sampel Penelurusan Kasus		
1	-	-	-
TOTAL			0

Tabel 3C
Jenis Kandungan Bahan Berbahaya dalam Sampel Pangan
Balai POM di Jambi
Tahun 2022

No	Nama Produk Pangan	Kandungan Bahan Berbahaya	Jumlah
1	2	3	4
A	Sampel Rutin		
1	Kerupuk Gendar	Boraks	1
B	Sampel Non Rutin		
1	Ikan gulamah segar	Formalin	1
2	Ikan tongkol segar	Formalin	1
3	Cumi Segar	Formalin	1
4	Ikan Salam/Sare Segar	Formalin	1
5	Ikan giling tenggiri (N)	Formalin	1
6	Ikan giling puput (N)	Formalin	1
7	Ikan giling parang - parang	Formalin	1
8	Ikan giling kakap (L)	Formalin	1
9	Ikan giling puput (N)	Formalin	1
10	Ikan giling tenggiri pasir	Formalin	1
11	Ikan giling kakap super (L)	Formalin	1
12	Ikan giling kakap biasa (L)	Formalin	1
13	Ikan giling tenggir biasa (L)	Formalin	1
14	Ikan giling tenggiri pasir	Formalin	1
15	Ikan tongkol segar	Formalin	1
16	Ikan sare segar	Formalin	1
C	Sampel Pengujian Sederhana		
1	-	-	-
TOTAL			17

Tabel 4A
Evaluasi Umum Prioritas Sampling Obat
Balai POM di Jambi
Tahun 2022

No.	Jenis Sampel (sesuai prioritas sampling)	Rencana Tahunan	Realisasi	% Pencapaian
1	2	3	4	5=(4/3 x 100%)
A. Sampling Acak (80%)		309	309	100.0%
1. JKN (50%)		155	154	99.4%
1	Obat Pencernaan dan Metabolisme	25	25	100
2	Obat darah dan pembentuk darah	6	6	100
3	Sistem Kardiovaskular	14	14	100
4	Dermatologis	11	11	100
5	Sistem Genito Urinari dan hormon seks	4	4	100
6	Sediaan Hormon Sistemik, tidak termasuk hormon seks	6	6	100
7	Anti infeksi umum untuk penggunaan sistemik	24	24	100
8	Anti Neoplastik dan Agent Imunomodulator	1	0	0
9	Sistem Muskuloskeletal	15	15	100
10	Sistem Syaraf Pusat	20	20	100
11	Anti Parasit	1	1	100
12	Sistem Pernafasan	23	23	100
13	Organ Sensorik	4	4	100
14	Lain-lain	1	1	100
2. NON JKN (50%)		154	155	100.6%
1	Obat Pencernaan dan Metabolisme	25	25	100
2	Obat darah dan pembentuk darah	6	6	100
3	Sistem Kardiovaskular	14	14	100
4	Dermatologis	11	11	100
5	Sistem Genito Urinari dan hormon seks	4	4	100
6	Sediaan Hormon Sistemik, tidak termasuk hormon seks	6	5	83,33
7	Anti infeksi umum untuk penggunaan sistemik	23	23	100
8	Anti Neoplastik dan Agent Imunomodulator	1	0	0
9	Sistem Muskuloskeletal	15	15	100
10	Sistem Syaraf Pusat	20	22	110
11	Anti Parasit	1	1	100
12	Sistem Pernafasan	23	24	104,35
13	Organ Sensorik	4	4	100
14	Lain-lain	1	1	100
B. Sampling Targeted (20%)		77	77	100.0%
1. Sampling Kasus (40%)		30	30	100.0%
1	Sampel obat penanganan COVID-19	15	15	106,67
2	Sampel kasus lain	15	15	93,33
2. Sampling Hulu obat JKN dan Program (50%)		38	38	100.0%
1	Obat Pencernaan dan Metabolisme	6	6	100
2	Obat darah dan pembentuk darah	2	2	100
3	Sistem Kardiovaskular	3	3	100
4	Dermatologis	3	3	100
5	Sistem Genito Urinari dan hormon seks	1	1	100
6	Sediaan Hormon Sistemik, tidak termasuk hormon seks	1	1	100

7	Anti infeksi umum untuk penggunaan sistemik	5	6	120
8	Anti Neoplastik dan Agent Imunomodulator	1	0	0
9	Sistem Muskuloskeletal	4	4	100
10	Sistem Syaraf Pusat	4	4	100
11	Anti Parasit	1	1	100
12	Sistem Pernafasan	5	5	100
13	Organ Sensorik	1	1	100
14	Lain-lain	1	1	100
3. Sampling Rokok dan Ruang Lingkup (10%)		9	9	100
1	Rokok	2	2	100
2	Ruang Lingkup	7	7	100
TOTAL		386	386	100.0%

Tabel 4B
Evaluasi Umum Prioritas Sampling Obat Tradisional
Balai POM di Jambi
Tahun 2022

No.	Jenis Sampel (sesuai prioritas sampling)	Rencana Tahunan	Realisasi	% Pencapaian
1	2	3	4	5=(4/3 x 100%)
Balai POM di Jambi				100.00%
A	PURPOSIVED (30%)= 87	87	87	100
1	Produk OT Impor	15	15	1
	a. Serbuk/ Serbuk Effervescent	4	4	100
	b. Kapsul/ Kapsul Lunak	4	4	100
	c. Tablet/ Tablet Effervescent/ pil	4	4	100
	d. Cairan Obat Dalam	3	3	100
2	Obat tradisional produksi UMKM OT setempat dalam rangka memfasilitasi registrasi,(3%)=	2	2	100
3	penjualan melalui internet/online(10 %)	23	23	100
4	Sampel kasus khusus (mencakup sample donasi covid 19). (3%)	8	2	25
5	Sampel Ruang Lingkup	12	13	108
	Pegel linu	4	4	100
	Stamina pria	1	1	100
	Pelangsing	2	2	100
	Nafsu makan	1	1	100
	Batuk	3	4	133
	Jamu penenang	1	1	100
6	Sampel produk dari produsen dengan riwayat TMS (3%)	9	14	156

7	Sampel Produk yang izin edarnya diterbitkan melalui program clustering , jalur hijau dan Program percepatan penerbitan izin edar dalam rangka penanganan Covid 19 (2%)	6	6	100
8	OT dengan Klaim membantu meredakan panas dalam , membantu meningkatkan dan/atau memelihara dayan tubuh , melegakan tenggorokan dan / atau membantu meredakan batuk (2%)	6	6	100
9	Fitofarmaka (2 %)	6	6	100
	JUMLAH	87	87	100
B.	ACAK (70%)= 202	202	202	100
1	Membantu memelihara kesehatan tubuh, membantu memelihara daya tahan tubuh, membantu menghangatkan badan, membantu menyegarkan badan (12%)	24	24	100
2	Membantu meredakan batuk, membantu melegakan tenggorokan, membantu meredakan sesesma atau pilek, membantu melegakan hidung tersumbat (6%)	12	11	92
3	Membantu memelihara kesehatan pria, membantu memelihara stamina pria (10%)	21	21	100
4	Membantu memelihara kesehatan pencernaan, membantu meringankan gangguan lambung, membantu meredakan mual muntah, membantu meredakan gejala masuk angin, membantu meredakan rasa mulas (5%)	10	10	100
5	Membantu memelihara kesehatan penderita kanker,meredakan sakit kepala, membantu meredakan pegal linu, membantu meringankan bengkak atau memar, membantu meredakan sakit gigi, sebagai parem untuk membantu meredakan pegal linu atau bengkak, membantu meredakan demam (9%)	18	18	100
6	Membantu melancarkan buang air besar, membantu memadatkan tinja, membantu mengurangi frekuensi buang air, membantu mengurangi lemak tubuh, membantu menurunkan berat badan (9%)	18	18	100

7	Membantu mengurangi lemak darah, membantu mengurangi kolesterol (2%)	4	4	100
8	Membantu memelihara kesehatan wanita sehabis bersalin, membantu melancarkan haid, membantu meredakan nyeri haid, memelihara kesehatan wanita, membantu meringankan gejala menopause, membantu mengurangi lendir yang berlebihan (10%)	21	21	100
9	Membantu memelihara kesehatan kulit, membantu mengurangi jerawat, membantu meredakan gatal-gatal dikulit (5%)	10	10	100
10	Membantu meredakan gejala panas dalam, membantu meredakan sariawan (3%)	6	6	100
11	Membantu memperbaiki nafsu makan (5%)	10	9	90
12	Membantu melancarkan sirkulasi darah, membantu meringankan gejala kencing manis (8%)	16	16	100
13	Membantu melancarkan buang air buang air kecil, membantu meringankan tekanan darah tinggi (4%)	8	8	100
14	Membantu meringankan gejala wasir (2%)	4	6	150
15	Lain-lain (10%)	20	20	100
	JUMLAH	202	202	100
	Total	289	289	100

Tabel 4C
Evaluasi Umum Prioritas Sampling Obat Kuasi
Balai POM di Jambi
Tahun 2022

No.	Jenis Sampel (sesuai prioritas sampling)	Rencana Tahunan	Realisasi	% Pencapaian
1	2	3	4	5=(4/3 x 100%)
BALAI POM DI JAMBI				
A. PURPOSIVED (30%)= 6		6	6	100
1	Sample Obat Kuasi Impor	3	3	100
2	Produk UMKM Unggulan Daerah dan Batra	1	1	100
3	penjualan melalui internet/online	2	2	100
B. ACAK (70%)= 13		13	13	100
1	Penyegar mulut, Melegakan tenggorokan, Antiseptik/ obat kumur rongga mulut.	3	3	100
2	Pegal linu/nyeri otot/kaku otot, Sakit pinggang/ encok/ keseleo/terkilir, Mengurangi bengkak/ memar, Nyeri sendi, Memelihara kesehatan sendi	4	4	100
3	Menghangatkan badan, Masuk angin/ perut kembung/ mabuk perjalanan, Sakit kepala/pusing, Melegakan hidung tersumbat karena gejala flu	4	4	100
4	Klaim lain-lain di luar klaim di atas	2	2	100
Total		19	19	100

Tabel 4D
Evaluasi Umum Prioritas Sampling Suplemen Kesehatan
Balai POM di Jambi
Tahun 2022

No.	Jenis Sampel (sesuai prioritas sampling)	Rencana Tahunan	Realisasi	% Pencapaian
1	2	3	4	5=(4/3 x 100%)
	BALAI POM DI JAMBI			
	A. PURPOSIVED 30%= 23	34	35	102.9
1	Sample SK Impor (4 %)	3	4	133
2	Sampel kasus khusus pemeriksaan	3	0	0
3	Penjualan melalui internet/online(12 %)	9	10	111
	a. Serbuk/Serbuk Effervescent	2	2	100
	b. Kapsul	3	3	100
	c. Tablet	2	3	150
	d. COD	2	2	100
4	Sampel Ruang Lingkup(2%)	2	2	100
	a. Kapsul	1	1	100
	b. Tablet	1	1	100
	c. COD	0	0	0
5	Sampel produk dari produsen dengan	3	3	100
6	Sampel produk yang izin edarnya	1	2	200
7	Vitamin dengan Komposisi Tunggal C,D,E	2	2	100
	JUMLAH	34	35	102.9
	B. ACAK (70%)=54	68	68	100
1	Multivitamin dan mineral(27)	14	14	100
	Serbuk/Serbuk Effervescent	3	3	100
	Kapsul	4	4	100
	Tablet	4	4	100
	COD	3	3	100

2	Suplemen Kesehatan untuk memelihara	13	13	100
3	Kesehatan Sendi (8%)	4	4	100
4	Suplemen Stamina Pria (5%)	3	3	100
5	Suplemen Kesehatan untuk diabetes (2%)	1	1	100
6	Suplemen Kesehatan dalam rangka Gym	1	1	100
7	Suplemen Kesehatan untuk Nafsu Makan	2	2	100
8	Suplemen Kesehatan klaim pelangsing (3%)	2	2	100
9	Lain - lain (26%)	14	14	100
	JUMLAH	68	68	100
	Total	102	103	101.0

Tabel 4E
Evaluasi Umum Prioritas Sampling Kosmetik
Balai POM di Jambi
Tahun 2022

No.	Jenis Sampel (sesuai prioritas sampling)	Rencana Tahunan	Realisasi	% Pencapaian
1	2	3	4	5=(4/3 x 100%)
	BALAI POM DI JAMBI			
A	PURPOSIVED (30 %) = 174	174		0
	TRACK RECORD PERUSAHAAN	29	29	100
a.	Sediaan rias mata, rias wajah, sediaan pembersih rias wajah dan mata	17	17	100
b.	Sediaan perawatan dan rias bibir	8	7	87.5
c.	Sediaan utk perawatan & rias kuku	2	2	100
d.	Sediaan pencerah kulit	2	3	150
	MANDIRI BALAI = 62	48	44	92
a.	Sediaan rias mata, rias wajah, sediaan pembersih rias wajah dan mata	7	10	143
b.	Sediaan perawatan dan rias bibir	7	7	100
c.	Sediaan utk perawatan & sediaan kuku	6	0	0
d.	Sediaan Pencerah Kulit	28	27	96
	RUANG LINGKUP = 14	14	18	129
a.	Sediaan rias mata, rias wajah, sediaan pembersih rias wajah dan mata	4	4	100
b.	Deodoran	3	5	167
c.	Sediaan Pencerah kulit	2	2	100
d.	Masker sheet	5	7	140
	China/Tiongkok-Taiwan = 12	12	12	100
a.	Sediaan rias mata, rias wajah, sediaan pembersih rias wajah dan mata	3	3	100

b.	Sediaan perawatan dan rias bibir	3	3	100
c.	Sediaan utk perawatan & sediaan kuku	3	3	100
d.	Sediaan pencerah kulit	3	3	100
ONLINE = 58		58	58	100
a.	Sediaan Rias Mata	17	17	100
b.	Sediaan Rias Wajah	17	17	100
c.	Sediaan Perawatan Kulit	17	17	100
d.	Sediaan Kuku	7	7	100
MENENGAH KE BAWAH = 12		12	12	100
a.	Sediaan rias mata, rias wajah, sediaan pembersih rias wajah dan mata	5	5	100
b.	Sediaan perawatan dan rias bibir	3	3	100
c.	Sediaan utk perawatan & rias kuku	1	1	100
d.	Sediaan pencerah kulit	3	3	100
HALAL = 1		1	1	100
JUMLAH		174	174	100
B	ACAK (85%) = 405	405		0
1	Krim, emulsi, cair, cairan kental. Gel, minyak untuk kulit (wajah,tangan,kaki, dll)	49	49	100
2	Masker wajah (kecuali produk peeling/pengelupasan kulit secara kimiawi)	8	8	100
3	Alas Bedak (cairan kental, pasta,serbuk)	13	12	92
4	Bedak untuk rias wajah, bedak badan, bedak anti septik, dll)	12	12	100
5	sabun mandi,sabun mandi anti septik dll	24	24	100
6	sedian wangi wangan	45	42	93
7	sedian mandi (garam mandi, busa mandi, minyak, gel dll	32	33	103
8	Sediaan Depilatori (bulu)	2	2	100

9	Deodaran dan anti perspiran	16	16	100
10	Sediaan Rambut	73	72	99
11	sediaan cukur (krim, busa, cair, cairan kental, dan	2	2	100
12	Sediaan rias mata, rias wajah, sediaan pembersih rias wajah & mata	69	73	106
13	Sediaan perawatan dan rias bibir	32	32	100
14	sediaan perawatan gigi dan mulut	8	8	100
15	sediaan untuk perawatan & rias kuku	4	4	100
16	Sediaan untuk organ intim bagian uar	4	4	100
17	Sediaan mandi surya dan tabir surya	4	4	100
18	Sediaan untuk menggelapkan kulit tanpa berjemur	2	0	0
19	Sediaan pencerah kulit	4	6	150
20	Sediaan antiwrinkle (kerut)	2	2	100
	JUMLAH	405	405	100
	TOTAL	579	579	100

Tabel 4F
Evaluasi Umum Prioritas Sampling Pangan dan Kemasan Pangan
Balai POM di Jambi
Tahun 2022

No.	Jenis Sampel (sesuai prioritas sampling)	Rencana Tahunan	Realisasi	% Pencapaian
1	2	3	4	5=(4/3 x 100%)
ACAK				
1.0 Prodak - prodak susu dan Analognya, kecuali yg termasuk katagori Pangan 2.0		24	24	100
1	Es Krim	3	3	100
2	Es Susu	2	2	100
3	Susu UHT/ Susu Steril Plain kecuali susu	3	3	100
4	Susu Berperisa/ Minuman Susu	2	2	100
5	Susu Bubuk	3	3	100
6	Susu Kental Manis	2	2	100
7	Krimer kental manis	2	2	100
8	Pencuci Mulut Berbahan Susu (Puding/Bahan Untuk Puding)	2	2	100
9	Susu fermentasi/ minuman yogurt (plain dan rasa)	2	2	100
10	Keju Olahan	2	2	100
11	Susu Pasteurisasi (Plan)	1	1	100
2.0 Lemak, minyak, dan emulsi minyak		10	10	100
1	Minyak nabati lainnya (minyak	3	3	100
2	Margarin/ Campuran Mentega Margarin	3	3	100
3	Mentega	1	1	100
4	Minyak wijen (sesame oil)	1	1	100
5	Minyak kelapa (refined bleached	1	1	100
6	Lemak reroti (shortening)	1	1	100
3.0 Es untuk dimakan (edible ice) termasuk sherbet dan sorbet		1	1	100
1	Es selain es krim dan es susu	1	1	100
4.0 Buah dan sayur (termasuk jamur, umbi, kacang termasuk kacang kedelai dan lidah buaya), rumput laut dan biji - bijian		46	46	100
1	Agar-agar/ Jelly Siap Konsumsi	15	15	100
2	Jem (Selai), Jeli & Marmalad	7	7	100
3	Sayur dan Kacang dalam Kaleng	8	8	100
4	Nata de Coco dalam kemasan	5	5	100
5	Manisan buah dan Manisan Buah Kering	3	3	100
6	Biji-bijian dan sayur kering (kuaci,nori, bij	5	5	100
7	Buah dalam Kemasan	3	3	100
5.0 Kembang gula permen dan coklat		27	27	100
1	Kembang Gula Keras/Permen Keras	7	7	100
2	Kembang gula lunak/permen, lunak/mars	7	7	100
3	Coklat Susu dgn Kacang	8	8	100
4	Kembang Gula Karet / Permen Karet	4	4	100

5	Kakao bubuk	1	1	100
6.0 Serelia dan prodak serelia yang merupakan produk turunan dari biji serelia, akar dan umbi, kacang dan empulur		44	44	100
1	Mi instan/ Mie Kering/ Mie Telur	15	15	100
2	Pasta (Makaroni, Spagetti, Lasagna, Fettuccini, dll)	11	11	100
3	Bihun/ So Hun	6	6	100
4	Tepung Bumbu	4	4	100
5	Sereal siap santap/sereal siap santap dengan sereal utuh	4	4	100
6	Tepung selain Tepung Terigu (Tepung Tapioka/ Tepung Beras) 1 item tepung jagung)	4	4	100
7.0 Produk Bakteri		33	33	100
1	Biskuit	10	10	100
2	Wafer	7	7	100
3	Roti	7	7	100
4	Keik	9	9	100
8.0 Daging dan produk daging, termasuk daging unggas dan daging hewang buruan		18	18	100
1	Naget	8	8	100
2	Sosis Siap Masak	4	4	100
3	Abon Daging	2	2	100
4	Bakso daging beku	2	2	100
5	Kornet Daging Sterilisasi	1	1	100
6	Sosis Siap Makan	1	1	100
9.0 Ikan dan produk perikanan termasuk produk moluska, krustase, ekinodermata, serta ampibi dan reptil		17	17	100
1	Ikan Olahan (Otak-otak/ somay/	6	6	100
2	Ikan Dalam Kaleng	6	6	100
3	Udang olahan (tempura	5	5	100
11.0 Pemanis termasuk madu		19	19	100
1	Madu	10	10	100
2	Gula kristal putih atau gula pasir, gula batu	7	7	100
3	Gula Merah/ Aren	2	2	100
12.0 Garam, rempah, sup, saos, salad, produk protein		55	55	100
1	Bumbu Siap Pakai	12	12	100
2	Bumbu Siap Pakai (basah/ pasta)	12	12	100
3	Kecap manis	13	13	100
4	Sambal/ Saos Tomat/ Saos Cabe	14	14	100
5	Mayonais/Mayonnaise	4	4	100
13.0 Produk pangan untuk kebutuhan gizi khusus		2	2	100
1	Formula lanjutan	1	1	100
2	Formula pertumbuhan	1	1	100
14.0 Minuman, tidak termasuk produk susu		95	95	100

1	Minuman Serbuk Berperisa	26	26	100
2	Air minum dalam kemasan (AMDK)	19	19	100
3	Minuman berperisa tidak berkarbonat	23	23	100
4	Sirup berperisa/ Squash	3	3	100
5	Teh. kering dalam kemasan	6	6	100
6	Minuman Teh dalam kemasan	4	4	100
7	Minuman kopi dalam kemasan	6	6	100
8	Kopi bubuk	3	3	100
9	Minuman Serbuk Kopi (Kopi Gula/ Kopi Susu/ Kopi Krimer dll)	3	3	100
10	Kopi instant	2	2	100
15.0 Makanan ringan siap santap		40	40	100
1	Makanan ringan non ekstrudat (kerupuk/)	27	27	100
2	Makanan Ringan Ekstrudat	10	10	100
3	Makanan ringan kacang	3	3	100
16.0 Siap Saji		2	2	100
1	Siap Saji	2	2	100
Bahan tambahan pangan		8	8	100
1	BTP Pewarna yang Dicurigai	1	1	100
2	BTP Pewarna yang Dicurigai	2	2	100
3	BTP Pewarna yang Dicurigai	2	2	100
4	BTP Pengembang (Na.Bikarbonat, Soda	1	1	100
5	BTP Campuran Perisa dan Pewarna	2	2	100
Jumlah		441	441	100
FORTIFIKASI		55	57	103.6
1	Tepung Terigu	10	10	100
2	Garam beriodium	30	30	100
3	Minyak Goreng Sawit	15	17	113.3
Jumlah		55	57	103.6
TARGETED				
PJAS		36	36	100
DNA PORCINE BABI		3	3	100
Tahu/ Mie		2	2	100
UMKM		45	34	75.6
Pangan Spesifik Lokal		17	20	117.6
KASUS		4	10	250
RLA		14	14	100
MINOL		4	4	100
AMIU/ AIR BAKU		4	4	100
KEMASAN		4	4	100

Jumlah	133	131	98.5
TOTAL	629	629	100

Tabel 5
Hasil Pengujian Barang Bukti Kasus Eksternal
Balai POM di Jambi
Tahun 2022

No	Instansi Pengirim Sampel	Jumlah Sampel	Kesimpulan Hasil Uji		
			Jenis Sampel	Positif	Negatif
1	2	3=5+6	4	5	6
1	BNNK Batanghari	5	Shabu	5	0
2	BNNK Jambi	1	Extacy	1	0
		8	Shabu	8	0
3	BNNK Tanjab Timur	6	Shabu	6	0
4	BNNP Jambi	2	Extacy	1	1
		1	Ganja	1	0
		39	Shabu	39	0
5	BNNP Merangin	1	Shabu	1	0
6	Polda Jambi	14	Extacy	0	14
		9	Ganja	9	0
		152	Shabu	149	3
7	Polres Batanghari	2	Ganja	2	0
		45	Shabu	44	1
8	Polres Bungo	5	Extacy	2	3
		4	Ganja	4	0
		84	Shabu	82	2
9	Polres Kerinci	17	Ganja	17	0
		47	Shabu	47	0
10	Polres Kota Jambi	5	Extacy	1	4
		11	Ganja	11	0
		76	Shabu	76	0
11	Polres Merangin	1	Extacy	0	1
		5	Ganja	5	0
		47	Shabu	46	1
12	Polres Muaro Jambi	7	Ganja	7	0
		64	Shabu	64	0
		2	OOT	2	0
13	Polres Sarolangun	6	Extacy	3	3
		7	Ganja	7	0
		99	Shabu	98	1
14	Polres Tanjab Barat	1	Extacy	1	0
		3	Ganja	3	0
		41	Shabu	38	3
15	Polres Tanjab Timur	2	Extacy	0	2
		2	Ganja	2	0
		59	Shabu	59	0
16	Polres Tebo	4	Ganja	4	0
		54	Shabu	53	1
Total		938		898	40

Tabel 6A
Hasil Pemeriksaan Fasilitas Produksi
Balai POM di Jambi
Tahun 2022

No	Kabupaten/Kota	Satuan	Industri Farmasi (IF)					Industri Bahan Baku Obat					Produk Biologi/Sarana Khusus (Unit Transfusi Darah, Radiofarmaka, Lab Sel Punca)				
			Jumlah IF yang Ada	Target IF Diperiksa	Jumlah IF yang Diperiksa	MK	TMK	Jumlah Fasilitas yang Ada	Target Fasilitas Diperiksa	Jumlah Fasilitas yang Diperiksa	MK	TMK	Jumlah Fasilitas yang Ada	Target Fasilitas Diperiksa	Jumlah Fasilitas yang Diperiksa	MK	TMK
1	2	3	4	5	6=7+8	7	8	9	10	11=12+13	12	13	14	15	16=17+18	17	18
Balai POM di Jambi																	
1	Muaro Jambi	sarana	0	0	0	0	0	0	0	0	0	0	0	0	0	0	0
2	Batang Hari	sarana	0	0	0	0	0	0	0	0	0	0	1	0	0	0	0
3	Tebo	sarana	0	0	0	0	0	0	0	0	0	0	1	0	0	0	0
4	Bungo	sarana	0	0	0	0	0	0	0	0	0	0	1	0	0	0	0
5	Merangin	sarana	0	0	0	0	0	0	0	0	0	0	1	0	0	0	0
6	Sarolangun	sarana	0	0	0	0	0	0	0	0	0	0	1	0	0	0	0
7	Tanjung Jabung Barat	sarana	0	0	0	0	0	0	0	0	0	0	1	0	0	0	0
8	Tanjung Jabung Timur	sarana	0	0	0	0	0	0	0	0	0	0	1	0	0	0	0
9	Kota Jambi	sarana	0	0	0	0	0	0	0	0	0	0	2	0	0	0	0
TOTAL			0	0	0	0	0	0	0	0	0	0	9	0	0	0	0

Keterangan:

Jumlah target IF dan Fasilitas yang diperiksa sesuai dengan target Rincian Output pada DIPA

Tabel 6B
Hasil Pemeriksaan Fasilitas Produksi Obat Tradisional
Balai POM di Jambi
Tahun 2022

No	Kabupaten/Kota	Satuan	Industri Obat Tradisional (IOT)					Industri Ekstrak Bahan Alam (IEBA)					Usaha Kecil Obat Tradisional (UKOT)					Usaha Mikro Obat Tradisional (UMOT)				
			Jumlah IOT yang ada	Target IOT Diperiksa	Jumlah IOT yang diperiksa	MK	TMK	Jumlah IEBA yang ada	Target IEBA Diperiksa	Jumlah IEBA yang diperiksa	MK	TMK	Jumlah UKOT yang ada	Target UKOT Diperiksa	Jumlah UKOT yang diperiksa	MK	TMK	Jumlah UMOT yang ada	Target UMOT Diperiksa	Jumlah UMOT yang diperiksa	MK	TMK
1	2	3	4	5	6=7+8	7	8	9	10	11=12+13	12	13	14	15	16=17+18	17	18	19	20	21=22+23	22	23
Balai POM di Jambi																						
1	Kota Jambi	sarana	0	0	0	0	0	0	0	0	0	0	2	2	2	1	1	0	0	0	0	0
2	Kabupaten Muaro Jambi	sarana	0	0	0	0	0	0	0	0	0	0	0	0	0	0	0	0	0	0	0	0
3	Kabupaten Batanghari	sarana	0	0	0	0	0	0	0	0	0	0	0	0	0	0	0	0	0	0	0	0
4	Kabupaten Tebo	sarana	0	0	0	0	0	0	0	0	0	0	0	0	0	0	0	0	0	0	0	0
5	Kabupaten Bungo	sarana	0	0	0	0	0	0	0	0	0	0	0	0	0	0	0	0	0	0	0	0
6	Kabupaten Sarolangun	sarana	0	0	0	0	0	0	0	0	0	0	0	0	0	0	0	0	0	0	0	0
7	Kabupaten Merangin	sarana	0	0	0	0	0	0	0	0	0	0	0	0	0	0	0	0	0	0	0	0
8	Kabupaten Tanjung Jabung Timur	sarana	0	0	0	0	0	0	0	0	0	0	0	0	0	0	0	0	0	0	0	0
9	Kabupaten Tanjung Jabung Barat	sarana	0	0	0	0	0	0	0	0	0	0	0	0	0	0	0	0	0	0	0	0
TOTAL		sarana	0	0	0	0	0	0	0	0	0	0	2	2	2	1	1	0	0	0	0	0

Keterangan:

Jumlah target IOT, IEBA, UKOT, dan UMOT yang diperiksa sesuai dengan target Rincian Output pada DIPA

Tabel 6C
Hasil Pemeriksaan Fasilitas Produksi Suplemen Kesehatan
Balai POM di Jambi
Tahun 2022

No	Kabupaten/Kota	Satuan	Industri Farmasi (IF) yang memproduksi Suplemen Kesehatan					Industri Farmasi yang memproduksi Obat Kuasi					Industri Pangan (IP) yang memproduksi Suplemen Kesehatan				
			Jumlah IF yang Ada	Target IF Diperiksa	Jumlah IF yang Diperiksa	MK	TMK	Jumlah IF yang Ada	Target IF Diperiksa	Jumlah IF yang Diperiksa	MK	TMK	Jumlah IP yang Ada	Target IP Diperiksa	Jumlah IP yang Diperiksa	MK	TMK
1	2	3	4	5	6=7+8	7	8	9	10	11=12+13	12	13	14	15	16=17+18	17	18
Balai POM di Jambi																	
1	Kota Jambi	sarana	0	0	0	0	0	0	0	0	0	0	0	0	0	0	0
2	Kabupaten Muaro Jambi	sarana	0	0	0	0	0	0	0	0	0	0	0	0	0	0	0
3	Kabupaten Batanghari	sarana	0	0	0	0	0	0	0	0	0	0	0	0	0	0	0
4	Kabupaten Tebo	sarana	0	0	0	0	0	0	0	0	0	0	0	0	0	0	0
5	Kabupaten Bungo	sarana	0	0	0	0	0	0	0	0	0	0	0	0	0	0	0
6	Kabupaten Sarolangun	sarana	0	0	0	0	0	0	0	0	0	0	0	0	0	0	0
7	Kabupaten Merangin	sarana	0	0	0	0	0	0	0	0	0	0	0	0	0	0	0
8	Kabupaten Tanjung Jabung Timur	sarana	0	0	0	0	0	0	0	0	0	0	0	0	0	0	0
9	Kabupaten Tanjung Jabung Barat	sarana	0	0	0	0	0	0	0	0	0	0	0	0	0	0	0
TOTAL		sarana	0	0	0	0	0	0	0	0	0	0	0	0	0	0	0

Keterangan:

Jumlah target IF dan IP yang diperiksa sesuai dengan target Rincian Output pada DIPA

Tabel 6D
Hasil Pemeriksaan Fasilitas Produksi Kosmetik
Balai POM di Jambi
Tahun 2022

No	Kabupaten/Kota	Satuan	Industri Kosmetik					Industri Farmasi/Industri Obat Tradisional yang memproduksi Kosmetik				
			Jumlah Industri Kosmetik yang Ada	Target Industri Kosmetik Diperiksa	Jumlah Industri Kosmetik yang diperiksa	MK	TMK	Jumlah Industri Kosmetik yang Ada	Target Industri Kosmetik Diperiksa	Jumlah Industri Kosmetik yang diperiksa	MK	TMK
1	2	3	4	5	6=7+8	7	8	9	10	11=12+13	12	13
	Balai POM di Jambi											
1	Kota Jambi	sarana	1	1	1	1	0	0	0	0	0	0
2	Kabupaten Muaro Jambi	sarana	0	0	0	0	0	0	0	0	0	0
3	Kabupaten Batanghari	sarana	0	0	0	0	0	0	0	0	0	0
4	Kabupaten Tebo	sarana	0	0	0	0	0	0	0	0	0	0
5	Kabupaten Bungo	sarana	0	0	0	0	0	0	0	0	0	0
6	Kabupaten Sarolangun	sarana	0	0	0	0	0	0	0	0	0	0
7	Kabupaten Merangin	sarana	0	0	0	0	0	0	0	0	0	0
8	Kabupaten Tanjung Jabung Timur	sarana	0	0	0	0	0	0	0	0	0	0
9	Kabupaten Tanjung Jabung Barat	sarana	0	0	0	0	0	0	0	0	0	0
	TOTAL	sarana	1	1	1	1	0	0	0	0	0	0

Keterangan:

Jumlah target Industri Kosmetik yang diperiksa sesuai dengan target Rincian Output pada DIPA

Tabel 6E**Hasil Pemeriksaan Fasilitas Produksi Pangan****Balai POM di Jambi****Tahun 2022**

No	Kabupaten/Kota	Satuan	Industri Pangan					Industri Rumah Tangga Pangan (IRTP)				
			Jumlah Industri Pangan yang Ada	Target Industri Pangan Diperiksa	Jumlah Industri Pangan yang Diperiksa	MK	TMK	Jumlah IRTP yang Ada	Target IRTP Diperiksa	Jumlah IRTP yang diperiksa	MK	TMK
1	2	3	4	5	6=7+8	7	8	9	10	11=12+13	12	13
	Balai POM di Jambi											
1	Kota Jambi	sarana	12	11	11	8	3	119	44	44	25	19
2	Kabupaten Muaro Jambi	sarana	12	12	12	12	0	63	2	2	1	1
3	Kabupaten Batang Hari	sarana	0	0	0	0	0	11	3	3	0	3
4	Kabupaten Tebo	sarana	1	1	1	0	1	40	5	5	2	3
5	Kabupaten Bungo	sarana	2	2	2	2	0	116	1	1	0	1
6	Sarolangun	sarana	1	1	1	1	0	119	1	1	0	1
7	Kabupaten Marangin	sarana	0	0	0	0	0	95	2	2	2	0
8	Kabupaten Tanjung Jabung Timur	sarana	0	0	0	0	0	9	5	5	0	5
9	Kabupaten Tanjung Jabung Barat	sarana	2	2	2	2	0	57	3	3	0	3
	TOTAL	sarana	30	29	29	25	4	629	66	66	30	36

Keterangan:

Jumlah target Industri Pangan dan IRTP yang diperiksa sesuai dengan target Rincian Output pada DIPA

Tabel 7A
Hasil Pemeriksaan Fasilitas Distribusi Obat dan Fasilitas Pelayanan Kefarmasian
Balai POM di Jambi
Tahun 2022

No	Kabupaten/Kota	Satuan	Pedagang Besar Farmasi (PBF)					Apotek					Toko Obat					Instalasi Farmasi Pemerintah (IFP)				
			Jumlah PBF yang Ada	Target PBF Diperiksa	Jumlah PBF yang Diperiksa	MK	TMK	Jumlah Apotek yang Ada	Target Apotek Diperiksa	Jumlah Apotek yang Diperiksa	MK	TMK	Jumlah Toko Obat yang Ada	Target Toko Obat Diperiksa	Jumlah Toko Obat yang Diperiksa	MK	TMK	Jumlah IFP yang Ada	Target IFP Diperiksa	Jumlah IFP yang Diperiksa	MK	TMK
1	2	3	4	5	6=7+8	7	8	9	10	11=12+13	12	13	14	15	16=17+18	17	18	19	20	21=22+23	22	23
Balai POM di Jambi																						
1	Muaro Jambi	sarana	1	1	1	1	0	30	3	3	1	2	11	3	4	2	2	1	1	1	1	0
2	Batang Hari	sarana	0	0	0	0	0	17	3	3	1	2	11	3	2	1	1	1	1	1	1	0
3	Tebo	sarana	0	0	0	0	0	37	6	9	3	6	10	3	3	2	1	1	1	1	0	1
4	Bungo	sarana	1	1	1	0	1	46	3	4	2	2	19	3	2	0	2	1	1	1	0	1
5	Merangin	sarana	2	2	2	0	2	38	3	3	1	2	25	3	3	1	2	1	1	1	0	1
6	Sarolangun	sarana	0	0	0	0	0	39	6	6	3	3	10	3	4	0	4	1	1	1	0	1
7	Tanjung Jabung Barat	sarana	0	0	0	0	0	24	4	4	0	4	3	1	1	1	0	1	1	1	1	0
8	Tanjung Jabung Timur	sarana	0	0	0	0	0	12	4	4	2	2	4	3	3	1	2	1	1	1	0	1
9	Kota Jambi	sarana	30	24	24	15	9	176	57	53	19	34	56	12	12	11	1	2	2	2	0	2
TOTAL		sarana	34	28	28	16	12	419	89	89	32	57	149	34	34	19	15	10	10	10	3	7

Tabel 7A (lanjutan)

Hasil Pemeriksaan Fasilitas Distribusi Obat dan Fasilitas Pelayanan Kefarmasian
UPT BPOM Balai POM di Jambi
Tahun 2022

No	Kabupaten/Kota	Satuan	Rumah Sakit					Puskemas					Klinik					Lain-lain (Praktek Dokter dan Bidan)				
			Jumlah RS yang Ada	Target RS Diperiksa	Jumlah RS yang Diperiksa	MK	TMK	Jumlah Puskemas yang Ada	Target Puskesmas Diperiksa	Jumlah Puskesmas yang Diperiksa	MK	TMK	Jumlah Klinik yang ada	Target Klinik Diperiksa	Jumlah Klinik yang diperiksa	MK	TMK	Jumlah Lain-lain yang Ada	Target Lain-lain Diperiksa	Jumlah Lain-lain yang diperiksa	MK	TMK
1	2	3	4	5	6=7+8	7	8	9	10	11=12+13	12	13	14	15	16=17+18	17	18	19	20	21=22+23	22	23
A	Balai POM di Jambi	sarana	37	37	37	28	9	174	97	98	56	42	104	86	86	49	37	0	0	0	0	0
1	Muaro Jambi	sarana	3	3	3	1	2	22	10	11	5	6	6	6	7	2	5	0	0	0	0	0
2	Batang Hari	sarana	2	2	2	2		17	8	8	6	2	5	5	5	3	2	0	0	0	0	0
3	Tebo	sarana	2	2	2	1	1	20	10	10	6	4	10	10	6	4	2	0	0	0	0	0
4	Bungo	sarana	4	4	4	3	1	19	13	12	8	4	17	12	14	7	7	0	0	0	0	0
5	Merangin	sarana	4	4	4	4		27	10	10	9	1	13	10	10	4	6	0	0	0	0	0
6	Sarolangun	sarana	2	2	2	2		16	10	11	3	8	8	8	6	4	2	0	0	0	0	0
7	Tanjung Jabung Barat	sarana	2	2	2	1	1	16	9	9	5	4	16	8	8	3	5	0	0	0	0	0
8	Tanjung Jabung Timur	sarana	1	1	1	1		17	7	7	4	3	1	1	1	1	0	0	0	0	0	0
9	Kota Jambi	sarana	17	17	17	13	4	20	20	20	10	10	28	26	29	22	7	0	0	0	0	0
B	Loka POM di ...	sarana	0	0	0	0	0	0	0	0	0	0	0	0	0	0	0	0	0	0	0	0
1	Kabupaten A	sarana			0										0					0		
2	Kota B	sarana			0										0					0		
3	dst.	sarana			0										0					0		
	TOTAL	sarana	37	37	37	28	9	174	97	98	56	42	104	86	86	49	37	0	0	0	0	0

Tabel 7A (lanjutan)

Hasil Pemeriksaan Kantor Kesehatan Pelabuhan
UPT BPOM Balai POM di Jambi
Tahun 2022

No	Kabupaten/Kota	Satuan	Kantor Kesehatan Pelabuhan				
			Jumlah KKP yang ada	Target KKP Diperiksa	Jumlah KKP yang Diperiksa	MK	TMK
1	2	3	4		5=6+7	6	7
A	Balai POM di Jambi	sarana	2	0	0	0	0
1	Muaro Jambi	sarana	0	0	0	0	0
2	Batang Hari	sarana	0	0	0	0	0
3	Tebo	sarana	0	0	0	0	0
4	Bungo	sarana	0	0	0	0	0
5	Merangin	sarana	0	0	0	0	0
6	Sarolangun	sarana	0	0	0	0	0
7	Tanjung Jabung Barat	sarana	1	0	0	0	0
8	Tanjung Jabung Timur	sarana	0	0	0	0	0
9	Kota Jambi	sarana	1	0	0	0	0
B	Loka POM di ...	sarana	0	0	0	0	0
1	Kabupaten A	sarana			0		
2	Kota B	sarana			0		
3	dst.	sarana			0		
	TOTAL	sarana	2	0	0	0	0

Keterangan:

Jumlah target Fasilitas Distribusi Obat dan Fasilitas Pelayanan Kefarmasian yang diperiksa sesuai dengan target Rincian Output pada DIPF

Tabel 7B
Pemeriksaan Fasilitas Distribusi Obat Tradisional, Suplemen Kesehatan, dan Kosmetik
Balai POM di Jambi
Tahun 2022

No	Kabupaten/Kota	Satuan	Fasilitas Distribusi Obat Tradisional					Fasilitas Distribusi Suplemen Kesehatan					Fasilitas Distribusi Kosmetik					Klinik Kecantikan				
			Jumlah Fasilitas Distribusi OT yang Ada	Target Fasilitas Distribusi OT Diperiksa	Jumlah Fasilitas Distribusi OT yang Diperiksa	MK	TMK	Jumlah Fasilitas Distribusi SK yang Ada	Target Fasilitas Distribusi SK Diperiksa	Jumlah Fasilitas Distribusi SK yang Diperiksa	MK	TMK	Jumlah Fasilitas Distribusi Kosmetik yang Ada	Target Fasilitas Distribusi Kosmetik Diperiksa	Jumlah Fasilitas Distribusi Kosmetik yang Diperiksa	MK	TMK	Jumlah Klinik Kecantikan yang Ada	Target Klinik Kecantikan Diperiksa	Jumlah Klinik Kecantikan yang diperiksa	MK	TMK
1	2	3	4	5	6=7+8	7	8	9	10	11=12+13	12	13	14	15	16=17+18	17	18	19	20	21=22+23	22	23
Balai POM di Jambi																						
1	Kota Jambi	sarana	117	98	98	73	25	6	6	6	6	0	184	101	99	75	24	21	20	22	15	7
2	Kabupaten Muaro Jambi	sarana	12	3	3	2	1	0	0	0	0	0	10	3	3	2	1	0	0	0	0	0
3	Kabupaten Batanghari	sarana	8	2	2	2	0	0	0	0	0	0	9	6	6	4	2	0	0	0	0	0
4	Kabupaten Tebo	sarana	10	2	2	2	0	0	0	0	0	0	7	9	9	6	3	1	1	1	1	0
5	Kabupaten Bungo	sarana	20	7	7	7	0	0	0	0	0	0	25	4	4	4	0	6	6	6	6	0
6	Kabupaten Sarolangun	sarana	14	5	5	3	2	0	0	0	0	0	12	4	4	3	1	1	1	1	1	0
7	Kabupaten Merangin	sarana	18	6	6	3	3	0	0	0	0	0	15	6	6	5	1	2	1	1	1	0
8	Kabupaten Tanjung Jabung Timur	sarana	8	4	4	2	2	0	0	0	0	0	6	2	2	1	1	0	0	0	0	0
9	Kabupaten Tanjung Jabung Barat	sarana	9	3	3	1	2	0	0	0	0	0	10	1	1	0	1	1	1	1	1	0
TOTAL		sarana	216	130	130	95	35	6	6	6	6	0	278	136	134	100	34	32	30	32	25	7

Keterangan:
 Jumlah target Fasilitas Distribusi dan Klinik Kecantikan yang diperiksa sesuai dengan target Rincian Output pada DIPA

Tabel 7B
Pemeriksaan Sarana Peredaran Pangan Olahan
Balai POM di Jambi
Tahun 2022

No	Kabupaten/Kota	Satuan	Sarana Peredaran Pangan Olahan				
			Jumlah Sarana Peredaran Pangan Olahan yang Ada	Target Sarana Peredaran Pangan Olahan yang Diperiksa	Jumlah Sarana Peredaran Pangan Olahan yang Diperiksa	MK	TMK
1	2	3	4	5	6=7+8	7	8
Balai POM di Jambi							
1	Kota Jambi	sarana	248	220	222	189	31
2	Kabupaten Muaro Jambi	sarana	30	21	21	18	3
3	Kabupaten Batanghari	sarana	14	4	0	0	0
4	Kabupaten Tebo	sarana	26	4	4	2	2
5	Kabupaten Bungo	sarana	30	5	5	4	3
6	Kabupaten Sarolangun	sarana	18	2	2	1	1
7	Kabupaten Merangin	sarana	25	3	3	2	1
8	Kabupaten Tanjung Jabung Timur	sarana	10	2	2	1	1
9	Kabupaten Tanjung Jabung Barat	sarana	12	5	7	6	1
TOTAL		sarana	413	266	266	223	43

Keterangan:

Jumlah target Sarana Peredaran Pangan Olahan yang diperiksa sesuai dengan target Rincian Output pada DIPA

Tabel 8
Tindak Lanjut Hasil Pengawasan Obat dan Makanan
Balai POM di Jambi
Tahun 2022

A. Tindak Lanjut Atas Keputusan/Rekomendasi Hasil Inspeksi Sarana Produksi dan Distribusi yang Dilaksanakan

No	Bulan	Jumlah Keputusan/Rekomendasi yang Diterbitkan						Jumlah Keputusan/Rekomendasi yang telah Ditindaklanjuti					
		Obat	Obat Tradisional	Suplemen Kesehatan	Kosmetik	Pangan	Total	Obat	Obat Tradisional	Suplemen Kesehatan	Kosmetik	Pangan	Total
1	2	3	4	5	6	7	8=3+4+5+6+7	9	10	11	12	13	14=9+10+11+12+13
1	Januari	5	7	3	6	4	25	7	6	0	8	7	28
2	Februari	0	0	0	2	3	5	10	0	2	4	0	16
3	Maret	14	1	0	3	5	23	14	2	0	5	6	27
4	April	11	11	5	3	29	59	30	11	4	2	33	80
5	Mei	10	4	2	1	2	19	8	4	2	3	3	20
6	Juni	18	5	2	3	3	31	31	5	2	5	8	51
7	Juli	25	7	2	7	7	48	23	5	2	24	5	59
8	Agustus	15	2	2	3	3	25	22	5	2	4	5	38
9	September	44	5	2	3	7	61	27	8	2	4	5	46
10	Oktober	13	2	0	4	14	33	17	3	2	3	11	36
11	November	7	3	2	2	3	17	13	4	2	3	4	26
12	Desember	19	2	2	2	12	37	18	7	2	2	17	46
	TOTAL	181	49	22	39	92	383	220	60	22	67	104	473

Keterangan :

1. Keputusan/Rekomendasi hasil inspeksi yang dimaksud adalah keputusan/rekomendasi yang menunjukkan ketidaksesuaian antara peraturan dan penerapan yang dilakukan oleh sarana produksi/distribusi.
2. Keputusan dapat berupa pembinaan, peringatan, peringatan keras atau rekomendasi PSK/Pencabutan Ijin/Pencabutan NIE dan atau tindak lanjut kasus yang berupa hasil pemeriksaan sarana (sarana produksi,
3. Yang dimaksud keputusan/rekomendasi yang dilaksanakan terdiri dari:
 - 1) Keputusan hasil inspeksi yang diterbitkan oleh UPT yang ditindaklanjuti/dilaksanakan oleh UPT
 - 2) Rekomendasi hasil inspeksi yang diterbitkan oleh pusat yang ditindaklanjuti/dilaksanakan oleh UPT
 - 3) Rekomendasi hasil inspeksi yang diterbitkan oleh UPT yang ditindaklanjuti/dilaksanakan oleh pusat
 - 4) Rekomendasi dari pemangku kepentingan terkait yang ditindaklanjuti/dilaksanakan oleh UPT
4. Pemangku kepentingan yang dimaksud adalah pihak yang berwenang dalam menindaklanjuti hasil pengawasan, antara lain:
 - 1) Pelaku usaha
 - 2) Lintas sektor (pemerintah daerah, kementerian/lembaga, organisasi profesi, maupun institusi lain yang terkait pengawasan Obat dan Makanan)

B. Keputusan/Rekomendasi Hasil Inspeksi yang Ditindaklanjuti Oleh Pemangku Kepentingan

No	Bulan	Jumlah Rekomendasi Tindak Lanjut yang Diberikan Kepada Pemangku Kepentingan						Jumlah Rekomendasi yang Ditindaklanjuti Oleh Pemangku Kepentingan					
		Obat	Obat Tradisional	Suplemen Kesehatan	Kosmetik	Pangan	Total	Obat	Obat Tradisional	Suplemen Kesehatan	Kosmetik	Pangan	Total
1	2	3	4	5	6	7	8=3+4+5+6+7	9	10	11	12	13	14=9+10+11+12+13
1	Januari	6	4	0	1	0	11	5	4	0	6	4	19
2	Februari	6	1	0	0	1	8	5	1	0	2	4	12
3	Maret	4	6	0	0	2	12	17	6	0	3	5	31
4	April	4	0	0	1	9	14	4	0	0	0	18	22
5	Mei	4	2	0	1	0	7	10	2	0	1	0	13
6	Juni	7	3	0	3	0	13	21	3	0	3	0	27
7	Juli	19	0	0	0	1	20	24	5	0	3	3	35
8	Agustus	23	0	0	0	4	27	13	0	0	1	2	16
9	September	19	0	0	0	2	21	42	2	0	3	4	51
10	Oktober	9	2	0	0	2	13	12	2	0	1	9	24
11	November	4	0	0	0	1	5	3	0	0	0	1	4
12	Desember	12	0	0	0	0	12	18	0	0	1	9	28
	TOTAL	117	18	0	6	22	163	174	25	0	24	59	282

Keterangan :

- Rekomendasi hasil pengawasan merupakan suatu rekomendasi yang diberikan oleh BPOM melalui UPT kepada stakeholder yang memiliki kewenangan dan tanggungjawab terhadap sarana produksi/distribusi Obat dan Makanan.
- Rekomendasi hasil inspeksi diberlakukan terhadap sarana produksi, distribusi, saryanfar baik yang Memenuhi Ketentuan maupun Tidak Memenuhi Ketentuan.
- Pemangku kepentingan yang dimaksud adalah pihak yang berwenang dalam menindaklanjuti hasil pengawasan, antara lain:
 - Pelaku usaha (Badan hukum atau perorangan yang melakukan kegiatan usaha baik produksi maupun distribusi obat dan makanan sebagai objek pengawasan)
 - Lintas sektor (pemerintah daerah, Kementerian/Lembaga, organisasi profesi, maupun institusi lain yang terkait pengawasan Obat dan Makanan)
- Keputusan/Rekomendasi hasil inspeksi dapat berupa pembinaan, peringatan, peringatan keras atau rekomendasi PSK/Pencabutan Ijin/Pencabutan NIE dan atau tindak lanjut kasus yang berupa hasil pemeriksaan sarana (sarana produksi, sarana distribusi, saryanfar), hasil pengujian sampel, hasil pengawasan iklan (kepada media lokal, KPID), hasil pengawasan label, penanganan kasus, pengaduan konsumen.
- Tindak lanjut adalah feedback/respon dari stakeholder terkait terhadap keputusan/rekomendasi hasil pengawasan yang diterbitkan oleh UPT.

Tabel 9
Sertifikasi Produk dan Fasilitas Produksi dan/atau Distribusi Obat dan Makanan
Balai POM di Jambi
Tahun 2022

No	Rekomendasi/ sertifikasi	Satuan	UPT	Jumlah
1	2	3	4	5
1	Surat Keterangan Impor (SKI)	Surat keterangan	Balai POM di Jambi	0
2	Surat Keterangan Ekspor (SKE)	Surat keterangan	Balai POM di Jambi	0
3	Rekomendasi / Sertifikasi Lainnya	Rekomendasi	Balai POM di Jambi	20
Total			Balai POM di Jambi	20

Keterangan :

Rekomendasi/Sertifikasi Lainnya terdiri dari

1. Rekomendasi pemenuhan CDOB dalam rangka sertifikasi CDOB
2. Rekomendasi sertifikat pemenuhan aspek CPKB
3. Rekomendasi sertifikat CPKB
4. Rekomendasi sebagai pemohon notifikasi kosmetik
5. Rekomendasi pemenuhan CPOTB bertahap
6. Rekomendasi PSB/izin penerapan CPPOB dalam rangka pendaftaran
7. Laporan Hasil Pemeriksaan Importir OT, Obat Kuasi dan SK dalam rangka pendaftaran akun registrasi
8. Sertifikat SMKPO di sarana peredaran pangan

Tabel 10
Pengawasan Iklan Sediaan Farmasi Dan Makanan
Balai POM di Jambi
Tahun 2022

No.	Produk	UPT	Jenis Media	Jumlah yang diawasi			Tanggapan Badan POM
				Jumlah	MK	TMK	
1	2	3	4	5=6+7	6	7	8
1	Obat	Balai POM di Jambi	- Media Cetak	0	0	0	Realisasi 95.0 %, Kesesuaian Iklan 100. %
			- Media Elektronik	0	0	0	
			- Media Luar Ruang	93	88	5	
			Total	93	88	5	
2	Obat Tradisional & Obat Kuasi	Balai POM di Jambi	- TV Nasional	2	2	0	Realisasi 102.50 %, Kesesuaian Iklan 96.34 %
			- E-Commerce	7	4	3	
			- Media Sosial	8	2	6	
			- Website	11	1	10	
			- Internet Lain Lain	0	0	0	
			- Media Penyiaran Lokal	5	0	5	
			- Media Lain Lain	49	32	17	
Total	82	41	41				
4	Suplemen Kesehatan	Balai POM di Jambi	- TV Nasional	0	0	0	Realisasi 133.33 %, Kesesuaian Iklan 100 %
			- E-Commerce	1	0	1	
			- Media Sosial	0	0	0	
			- Website	0	0	0	
			- Internet Lain Lain	0	0	0	
			- Media Penyiaran Lokal	0	0	0	
			- Media Lain Lain	19	18	1	
Total	20	18	2				
5	Kosmetik	Balai POM di Jambi	- Media Cetak	120	120	0	-
			- Media Elektronik	20	14	6	

			- Media Luar Ruang	10	10	0	
			- Media Digital	236	212	24	
			Total	386	356	30	
6	Pangan	Balai POM di Jambi	- Media Cetak	1	1	0	-
			- Media Elektronik	33	33	0	
			- Media Luar Ruang	103	103	0	
			- Media Internet	7	7	0	
			Total	144	144	0	
7	Produk Tembakau	Balai POM di Jambi	- Media Cetak	0	0	0	Realisasi 100 %, Kesesuaian Iklan 100 %
			- Media Penyiaran	0	0	0	
			- Media Luar Ruang	360	126	234	
			- Media Teknologi Informasi	0	0	0	
			Total	360	126	234	
Total Balai POM di Jambi				1085	773	312	

Tabel 11
Pengawasan Label/Penandaan Sediaan Farmasi Dan Makanan
Balai POM di Jambi
Tahun 2022

No.	Produk	UPT	Jumlah yang diawasi		
			Jumlah	MK	TMK
1	2	3	4	5	6
1	Obat	Balai POM di Jambi	386	383	3
2	Obat Tradisional & Obat Kuasi	Balai POM di Jambi	308	247	61
3	Suplemen Kesehatan	Balai POM di Jambi	77	74	3
4	Kosmetik	Balai POM di Jambi	579	562	17
5	Pangan	Balai POM di Jambi	629	511	118
6	* Produk Tembakau	Balai POM di Jambi	120	90	30
Total		Balai POM di Jambi	2099	1867	232

Keterangan :

Produk tembakau terdiri dari sampel per bulan dan sampel rutin

Tabel 12
Data Kerawanan Kejahatan Obat dan Makanan
Balai POM di Jambi
Tahun 2022

No	Kabupaten/Kota	Komoditi	Produk	Jenis Kejahatan	Wilayah Sumber	Modus Pemasukan/ Produksi	Wilayah Distribusi	Modus Peredaran/ Distribusi
1	2	3	4	5	6	7	8	9
1	Kota Jambi	Kosmetika	RDL, krim collagen	Kosmetika - TIE	Jambi - Kota Jambi	kosmetik TIE dibeli di lorong indra kota jambi, penjual mengatakan kosmetik boleh dijual, kemudian dijual di azka kosmetik	Kota Jambi - pasar angsoduo	kosmetik dijual diletakkan dalam kardus, kemudian disembunyikan, ada juga diletakkan dalam etalase kaca penjualan
2	Kota Jambi	Obat Tradisional	Jamu Remurat	Obat Tradisional - TIE	Jawa Tengah - Kab. Cilacap	Jamu TIE dibeli melalui online Shopee, kemudian dikirim dari cilacap ke jambi	Kota Jambi - pasar angsoduo	Jamu TIE dijual di pasar angsoduo, karena kondisi ramai, dijual berupa lapak
3	Kota Jambi	Obat Tradisional	Jamu Gelatik dan Jamu Herbatus	Obat Tradisional - TIE	Jawa Tengah - Kab. Cilacap	pemilik lapak membeli jamu TIE melalui shopee atau e commerce, kemudian dikirim melalui jasa pengiriman	Kota Jambi - pasar angsoduo	jamu TIE dijual di pasar angsoduo berupa lapak, karena masyarakat ramai
4	Kota Jambi	Obat Tradisional	Jamu Remurat	Obat Tradisional - TIE	belum diketahui	Jamu dibeli dari sales kanvas yang datang mengendarai motor	Kota Jambi - Paar Angso Duo	Jamu TIE dijual di Pasar Angsoduo
5	Kota Jambi	Obat Tradisional	Jamu gelatik dan jamu herbatus	Obat Tradisional - TIE	belum diketahui	Jamu dibeli dari sales kanvas yang datang mengendarai motor	Kota Jambi - pasar Angso duo	jamu TIE dijual di pasar angsoduo
6	Kota Jambi	Kosmetika	RDL Babyface	Kosmetika - TIE	DKI Jakarta - Kota Jakarta Pusat	Kosmetik TIE dibeli melalui Shopee, paket langsung diantar ke Toko oleh pemilik toko,	Kota Jambi - Talang Bakung	Di Jual di dekat pemukiman warga, dijual hanya secara Offline
7	Kota Jambi	Obat Tradisional	Jamu Raja Madu Tawon Klanceng Plus	Obat Tradisional - BKO	Jawa Tengah - Kab. Cilacap	Dibeli mealalui Online dan barang dikirim melalui truk ekspedisi, dan dijual melalui sales	Kota Jambi - alam barajo	Dijual di kota jambi melalui sales di media sosial facebook
8	Kota Jambi	Obat Tradisional	Jamu Raja Madu Tawon Klanceng	Obat Tradisional - BKO	Jawa Tengah - Kab. Cilacap	Dibeli di cilacap melalui Ekspedisi dan disimpan di Kantor PT. Andryan Lestari Mandiri yang merupakan perusahaan Ekspedisi teman dari Marsuis	Kota Jambi - Alam Barajo	Dijual secara Online facebook dan transaksi di suatu tempat
9	Kota Jambi	Kosmetika	Krim Temulawak, Krim Collagen, Krim Super DR	Kosmetika - TIE	DKI Jakarta - Kota Jakarta Pusat	Membeli kosmetik di E-Commerce via jasa ekspedisi	Kota Jambi - Olak kemang	Menjual Accessories dan Menjual Obat bebas, diselingi menjual kosmetik TIE
10	Kota Jambi	Kosmetika	Body Lotion Racikan, Red Jelly Toner, Body Lotion A & G	Kosmetika - TIE	Jawa Timur - Kota Surabaya	Pembelian melalui Online di Shopee, Pengiriman melalui Jasa Ekspedisi ID Ekspres (ID Truck),	Kota Jambi - Tanjung Pasir	Pelaku menjual Kosmetik TIE Body lotion melalui E-commerce shopee, dan menjual dari teman ke teman kuliah

11	Kota Jambi	Kosmetika	Lipstik aloe vera, Samyun wan kapsul	Kosmetika - TIE	DKI Jakarta - Kota Jakarta Pusat	Membeli Kosmetik TIE melalui Shopee	Kota Jambi - Kasang	menjual Kosmetik TIE melalui Medsos Facebook
12	Kota Jambi	Pangan	Serbuk Kari Daging Baba's	Pangan - TIE	belum diketahui	Dibeli Dari Luar Kota Jambi	Kota Jambi - Pasar Angso Duo	Dijual di Toko dan diletakkan di rak etalase toko dan di campur barang pangan lain
13	Kota Jambi	Pangan	Milo Cube 275 gram	Pangan - TIE	belum diketahui	Dibeli secara Online	Kota Jambi - Wijaya Pura	Dijual Secara Online dan Offline dan di gabung dengan barang pangan lain
14	Kota Jambi	Kosmetika	Silk Mascara, Collagen Whitening Serum, Cream HTM, Salep Zudaifu	Kosmetika - TIE	belum diketahui	diperoleh dari shopee belanja online	belum diketahui	Dijual melalui sosmed
15	Kota Jambi	Pangan	Sweet Pickled Mustard, Meat Floss, Preserved Chilli Beancurd with Rice, Shantou Picked plump, Kundur manis, Milo 3in1	Pangan - TIE	belum diketahui	Menjual barang melalui kapal barang	belum diketahui	Pangan TIE di jual di Toko Aseng dan di gabung dengan etalase yang sama dengan produk yang lain
16	Kota Jambi	Pangan	Permen Hacks	Pangan - TIE	belum diketahui	Mengedarkan Permen Hacks yang tidak terdaftar di Badan POM RI	Kota Jambi - Telanaipura Kota Jambi	Menjual Permen Hacks Di Toko AHA! TAC, di Kecamatan Telanaipura Kota Jambi
17	Kota Jambi	Pangan	Permen Hacks	Pangan - TIE	belum diketahui	Mengedarkan Permen Hacks yang tidak terdaftar di Badan POM RI	Kota Jambi - Telanaipura	Menjual Permen Hacks di Toko Tiga Saudara, di Kecamatan Telanaipura, Kota Jambi
18	Kab. Tebo	Obat	Tramadol HCl tablet 253 butir	Obat - TKK	DKI Jakarta - Kota Jakarta Utara	Paket Yang Dikirim dibuat Isi barang adalah Kosmetik	Kab. Tebo - Mangun Jayo/Tebo Tengah	Dijual Ke Teman Adi Triyoga dengan harga Rp 10.000, teman Adit Triyoga rata rata Pekerja Dompeng (pencari emas)
19	Kab. Tebo	Obat	Tramadol HCl Tablet	Obat - TKK	DKI Jakarta - Kota Jakarta Timur	Manjual Bebas Tramadol HCl Tablet		Manjual Tramadol Kepada Pekerja Dompeng (Pencari Emas di Sungai) di Daerah Desa Kandang Kec. Tebo Tengah
20	Kab. Tebo	Obat Tradisional	Jamu Cap Kuda Liar Sumbawa Produksi PJ Prima Sehat Tangerang	Obat Tradisional - TIE	Jambi - Kab. Tebo	Menjual jamu yang tidak terdaftar di Depot Jamu Waras kabupaten tebo	Kab. Tebo - Tebo	Penjualan langsung di Depot Jamu Seduh tersebut
21	Kab. Tanjung Jabung Barat	Obat	Hexymer 2 mg 1041 butir	Obat - TKK	DKI Jakarta - Kota Jakarta Pusat	Dibeli melalui online Tokopedia kemudian barang tersebut dikirimkan melalui ekspedisi sicepat, paket tersebut dinamakan pakan ikan	Kab. Tanjung Jabung Barat - suban	Dijual via offline ke teman temannya dan konsumsi sendiri
22	Kab. Tanjung Jabung Barat	Kosmetika	Shampo Bidara, Minyak Telon Bidara dari Ahmad Purwaki (Probolinggo)	Kosmetika - TIE	Jawa Timur - Kota Probolinggo	Pemilik Diketahui membeli Kosmetik dari Ahmad Purwaki melalui Facebook dan Instagram dengan nama Akun Ahmad Purwaki, melalui Online	Kab. Tanjung Jabung Barat - Tungkal Ilir	Pemilik Menjual Kosmetik TIE Melalui Online dan Offline, melalui Medsos Facebook, Tiktok dan Instagram, dan Menjual Kosmetik di Rumah,

23	Kab. Tanjung Jabung Barat	Kosmetika	Sunisa Skincare, Dr Day & Night Cream, Bedda Lotong, Tint's Lipgloss, Eyeliner Waterproof, Maybelline Velvet, Kiss Beauty Velvet, Sweet As Peach, Revlon Matte, Tabita Smooth Lotion (Putih Dan Kuning), Kiss Beauty 99% Aloe Vera (Natural Gel Mascara), Kiss Beauty Avocado (Moist & Repair), Kiss Beauty Lipstick (Aloe Vera), Bls Revlon, Maybelline 24h, Maybelline New York, Kiss	Kosmetika - TIE	DKI Jakarta - Kota Jakarta Pusat	Pemilik Membeli Kosmetik TIE nya Melalui shopiie, dan Instagram dengan akun Toko Cantik dari Jakarta	Kab. Tanjung Jabung Barat - Tungkal Ilir	Pemilik Menjual Melalui Online Antara lain: tiktok, Facebook, Instagram dan Offline Pemilik Menjual di Dalam Rumah Untuk Warga Sekitar, Kosmetik TIE Disembunyikan dalam Rumah
24	Kab. Tanjung Jabung Barat	Kosmetika	Maybelline Magnum Barbie, Maybelline The False Lash Volum Express, Iman Of Noble Eyeliner, Karte Eyeliner, Soft Fine Eyeliner, Sasimi Lipgloss Aloe Vera, Water Candy Tint, Sasimi Magic Lip Oil, Grafting Eyelash Grafted Fiber, Tanako Chocolates Lipbalm, Big Eye Black Eyeliner, One, Chocolate Basaya Girl (Lipgloss), Iman Of Noble Lip Balm, Lameila Flaring Slender Mascara, Kosmetik Strawberry (Mascara),	Kosmetika - TIE	Sumatera Utara - Kota Medan	Membeli Kosmetika Via Online melalui Instagram dan Shopee dengan akun medanbeautycare	Kab. Tanjung Jabung Barat - Kel, Tungkal Ilir	Kosmetika TIE disimpan di dalam Rumah di tempat tertentu, diiklankan melalui medsos tiktok, facebook, instagram menjual kosmetik di dalam rumah dan dijual di sekitaran rumah
25	Kab. Tanjung Jabung Barat	Obat	Hexymer (Trihexypenidil) Tablet warna kuning 60 butir	Obat - TTK	Sumatera Utara - Kab. Deli Serdang	Dibeli Secara Online di Kab. Deli Serdang Via J&T Express	Kab. Tanjung Jabung Barat - Desa Adi Jaya RT 09	Untuk Obat Penenang
26	Kab. Tanjung Jabung Barat	Kosmetika	Paket Tabitaglow	Kosmetika - TIE		Dibeli secara Online di kota Jambi	Kab. Tanjung Jabung Barat - Merlung	Dijual secara Online
27	Kab. Sarolangun	Kosmetika	1. Esther Bleaching A dan B 2. Collagen Plus Vit A	Kosmetika - TIE		Mengedarkan kosmetika tanpa izin edar	Kab. Sarolangun - Sukasari	Mengedarkan dan menjual kosmetika tanpa izin edar, ada beberapa toko dipasar tersebut yang menjual produk yang sama
28	Kab. Muaro Jambi	Obat Tradisional	Jamu Asam Urat madu klanceng, montalin	Obat Tradisional - TIE		Obat Tradisional TIE dibeli oleh sales yang datang ke depot, dibeli dalam jumlah sedikit, belum diketahui profil sales tersebut	Kab. Muaro Jambi - tempino	jamu diletakkan di atas rak etalase penjualan, dijual pada sore hari
29	Kab. Muaro Jambi	Obat Tradisional	Jamu asam urat madu klanceng, jamu raja madu tawon klanceng plus, jamu pil cobra	Obat Tradisional - TIE		belum diketahui	Kab. Muaro Jambi - mestong	menjual jamu TIE di jalan lintas Palembang jambi, ditemukan diatas rak etalase penjualan depot, dan pil cobra diletakkan digantung di dekat etalase penjualan
30	Kab. Muaro Jambi	Obat Tradisional	jamu raja madu tawon klanceng plus, jamu cap beruang, montalin	Obat Tradisional - TIE	Jambi - Kota Jambi	pemilik membeli langsung ke pasar angso duo, dan dijual di depot jamu, lokasi terletak di bagian dalam pasar angso duo	Kab. Muaro Jambi	jamu TIE diletakkan di atas rak etalase penjualan dan di dalam kaca etalase, dijual pada sore hari
31	Kab. Muaro Jambi	Obat Tradisional	Jamu Raja Tawon Madu Klanceng	Obat Tradisional - BKO	Jawa Tengah - Kab. Cilacap	Pembelian Jamu Raja Madu Tawon Klanceng dibeli di cilacap dibawa melalui truk ekspedisi ke jambi dan dicampur barang lain	Kota Jambi - Jambi selatan	Penjualan Jamu Raja Tawon Madu Klanceng melalui media sosial Facebook, dan transaksi di suatu tempat yang sepi, agar orang tidak curiga, bukan di rumahnya atau di gudang tempat Jamu Raja Tawon Madu Klanceng
32	Kab. Muaro Jambi	Obat Tradisional	Jamu Cobra India, Jamu Godong Sirsak	Obat Tradisional - TIE		Dibeli Secara Online	Kab. Muaro Jambi - Unit 22	Toko Mendominasi Menjual Obat bebas, dan Obat Tradisional, Obat Tradisional diletakkan dalam etalase Toko

33	Kab. Muaro Jambi	Obat	Zoralin, Ponstan, Novacycline, Kalmicetine	Obat - TKK		Obat Keras Dijual karena banyaknya permintaan masyarakat sekitar, dan Obat dibeli di Apotek	Kab. Muaro Jambi - Desa Tanjung Sari	Masyarakat Pesan Obat Keras, dan Dijual secara Offline, di letakkan dalam Etalase Toko
34	Kab. Merangin	Obat Tradisional	Jamu Cipta Sehat, Jamu Trisma	Obat Tradisional - TIE	Jawa Tengah - Kab. Cilacap	Dibeli melalui WA dikirim dari cilacap via ekspedisi/Jamu TIE dibeli sama temennya di cilacap dipesan melalui WA	Kab. Merangin - Pasar Bawah bangko	dijual di kakilima pasar bawah bangko/dijual ke masyarakat sekitar pasar dan pelanggan tetap jamu diletakkan dalam bakul penjualan
35	Kab. Merangin	Obat Tradisional	Jamu Cipta Sehat, Jamu Trisma	Obat Tradisional - TIE	Jawa Tengah - Kab. Cilacap	Jamu TIE dibeli di cilacap melalui e-commerce, dikirim pakai ekspedisi kr jambi	Kab. Merangin - Pasar bawah bangko	Jamu TIE dijual di pasar bawah bangko, posisi di depan kios jualan baju, kemudian jadwal jualan dari jam 09.00 s/d 17.00 wib, setiap hari, setelah jam 17.00 wib, barang jualan jamu diletakkan sebagian di kios jualan baju, sebagian lagi di bawa pulang ke Rumah yang tidak jauh dari pasar bawah bangko
36	Kab. Merangin	Obat	Obat Racikan (Obat Gatal): Tablet Hijau, Tablet Kuning, 1 Strip Carbida 0,5 mg, Obat Racikan (Anti Nyeri): Tablet Hijau, Tablet kuning, Kapsul Hitam-Merah	Obat - TKK	Jambi - Kab. Merangin	Obat Dibeli Di Apotek Taufik Farma di Kota Bangko Merangin, Dibeli Secara Bebas Tanpa Pengadaan, setiap 1 Bulan Sekali	Kab. Merangin - Lembah Masurai	Pemilik Mengatakan Toko Tersebut Toko Obat, Toko Menjual alat perlengkapan Bayi, kemudian Pemilik Toko Menawarkan ke Konsumen bahwa disini menjual Obat Racikan, Obat disimpan di dalam topless, obat dibungkus pakai plastik bening, di racik di dalam toko yang tersembunyi tidak kelihatan dari luar, dilakukan oleh pegawai, pemilik merupakan seorang bidan,
37	Kab. Merangin	Obat	Polofar Plus, Farmoten, Gricin, Piroxicam	Obat - TKK		Dibeli Langsung oleh Pemilik Lapak ke Apotek Bungo Kerinci	Kab. Merangin - Sunagi Manau	Dijual di Dalam Pasar Sungai Manau, Diletakkan di Meja Lapak tersebut
38	Kab. Merangin	Kosmetika	Krim 99, Krim Malam garnier, Maybelline Maskara, Krim UV Special, Krim UV Super, Maybelline Lipstik, Krim Temulawak	Kosmetika - TIE		Dibeli Melalui Sales, dari Kota Lubuk Linggau	Kab. Merangin - Subgai Manau	Dijual Di Dalam Pasar Sungai Manau, Tepatnya bentuk Lapak secara Offline
39	Kab. Bungo	Obat	Amoxicillin kaplet	Obat - TKK	Jambi - Kab. Bungo	Obat Daftar G/Obat Keras dibeli di Apotek kerinci dan Mandiri jaya di Bungo, di jual di toko, diletakkan di dalam etalase kaca	Kab. Bungo - Limbur Lubuk mengkuang	Dijual di toko dekat Rumah pemilik, Obat keras diletakkan dalam etalase Kaca
40	Kab. Bungo	Kosmetika	Rumah Rimpi/Bioaqua eye essence, lameila BB, Bioaqua removal of acne, oedo rose remove	Kosmetika - TIE	DKI Jakarta - Kota Jakarta Pusat	Pembelian dilakukan secara online melalui e-commerce shopee, dikirim via kargo	Kab. Bungo	penjualan dilakukan melalui online
41	Kab. Bungo	Kosmetika	Natural99 kuning,Hydrokinon Trittenoin, Ling zhi putih cream, DR Super gold, citra pearly white, Ester cream D&N, Temulawak new, Collagen plus vit.a, SP spesial UV White,	Kosmetika - TIE	Jambi - Kab. Bungo	kosmetika diperoleh melalui sales yang datang (mobil kanvas) ke toko nanda jaya dan sales datang tidak terjadwal	Kab. Bungo - pasar bawah	kosmetika TIE dijual di dalam etalase tersembunyi di dalam toko, dan yang beli yang hanya di kenal saja

42	Kab. Bungo	Kosmetika	Sabun Cream LK, Toner LK, Serum LK, Night Cream LK, Day Cream LK	Kosmetika - TIE	Jambi - Kota Jambi	Pemilik Yuyun mendapatkan barang dari Reni Shinta Yani (Owner Cream LK) di Bungo, Saudari Sinta mendapatkan barang dari adik ipar sinta yaitu Herlin yang ada di Kota Jambi melalui Darat cara pembeliannya	Kab. Bungo - Purwobakti	Menjual Via Online dan Offline di Rumah Pribadi
----	------------	-----------	--	-----------------	--------------------	--	-------------------------	---

Keterangan

Tabel merupakan hasil *export* data kerawanan kejahatan Obat dan Makanan dari aplikasi Dashboard Penindakan modul Peta Rawan Kasus (<https://penindakan.pom.go.id/dashboard/rawankasus>)

Tabel 12A

Data Tautan Pelanggaran Siber dalam Peredaran Obat dan Makanan yang Ditindaklanjuti dengan Rekomendasi Takedown

Balai POM di Jambi

Tahun 2022

No	Nama UPT	Jumlah Tautan yang Dilaporkan	Total Rekomendasi Penurunan/Penutupan Konten	Total Konten yang di-takedown	Persentase Konten yang di-takedown
1	2	3	4	5	6 = 5/4 x 100
1	Balai POM di Jambi	231	15	15	100 %

Tabel 12B
Data Rekomendasi Analisis Kejahatan Obat dan Makanan yang Ditindaklanjuti
Balai POM di Jambi
Tahun 2022

No	Nama UPT	Jumlah Rekomendasi Analisis Kejahatan Obat dan Makanan yang Diberikan	Jumlah Rekomendasi Analisis Kejahatan Obat dan Makanan yang Ditindaklanjuti	Persentase Tindak Lanjut Rekomendasi
1	2	4	5	$6 = 5/4 \times 100$
1	Balai POM di Jambi	4	4	100 %

Tabel 13
Hasil Operasi Intelijen Obat dan Makanan
Balai POM di Jambi
Tahun 2022

No	UPT	Jumlah Laporan Intelijen							Tindak Lanjut			
		Obat	NAPPZA	Obat Tradisional	Suplemen Kesehatan	Kosmetik	Pangan Olahan	Total	Pengawasan	%	Penyidikan	%
1	2	3							4	5=4/3 x 100%	6	7=6/3 x 100%
1	Balai POM di Jambi	17	-	1	-	2	3	23	19	82.61%	4	17.39%

Keterangan:

1. Nomor
2. Komoditi: Obat, NAPZA, Obat Tradisional, Suplemen Kesehatan, Kosmetik, dan Pangan Olahan
3. Jumlah Laporan Intelijen: Laporan hasil operasi intelijen
4. Pengawasan: yang ditindaklanjuti oleh Deputi I, II, dan III atau pemeriksaan Balai/Loka
5. Persentase Pengawasan
6. Penyidikan: yang ditindaklanjuti secara Pro Justitia oleh Direktorat Penyidikan atau Penindakan Balai/Loka
7. Persentase Penyidikan

Tabel 14
Penyidikan di Bidang Pengawasan Obat dan Makanan
Balai POM di Jambi
Tahun 2022

No	Kabupaten/Kota	Jumlah Kasus	Jumlah Total Perkara	Tahap Penanganan Perkara							Jumlah nilai barang bukti perkara (Rp)
				SPDP	Tahap I	P18/P19	P21	Tahap II	Putusan Pengadilan	SP3	
1	2	3	4=5+6+7+8+9+10+11	5	6	7	8	9	10	11	12
	Balai POM di Jambi										
1	Kota Jambi	Tahun n	4	0	-	-	-	-	-	-	-
		<i>Carry Over</i>	-	1	-	-	1	-	-	-	25,030,000
2	Kab. Batanghari	Tahun n	2	1	-	-	-	1	-	-	26,854,000
		<i>Carry Over</i>	-	-	-	-	-	-	-	-	-
3	Kab. Muaro Jambi	Tahun n	1	-	-	-	-	-	-	-	-
		<i>Carry Over</i>	-	-	-	-	-	-	-	-	-
4	Kab. Tanjung Jabung Barat	Tahun n	7	1	-	-	-	1	-	-	64,490,000
		<i>Carry Over</i>	-	-	-	-	-	-	-	-	-
5	Kab. Tanjung Jabung Timur	Tahun n	-	-	-	-	-	-	-	-	-
		<i>Carry Over</i>	-	-	-	-	-	-	-	-	-
6	Kab. Sarolangun	Tahun n	1	-	-	-	-	-	-	-	-
		<i>Carry Over</i>	-	-	-	-	-	-	-	-	-
7	Kab. Merangin	Tahun n	2	-	-	-	-	-	-	-	-
		<i>Carry Over</i>	-	-	-	-	-	-	-	-	-
8	Kab. Tebo	Tahun n	3	1	-	-	1	-	-	-	40,000,000
		<i>Carry Over</i>	-	1	-	-	-	1	-	-	30,051,500
9	Kab. Bungo	Tahun n	2	-	-	-	-	-	-	-	-
		<i>Carry Over</i>	-	-	-	-	-	-	-	-	-
10	Kabupaten Kerinci	Tahun n	1	1	-	-	-	1	-	-	35,202,000
		<i>Carry Over</i>	-	1	-	-	-	1	-	-	40,000,000
	TOTAL Balai POM di Jambi		23	7	0	0	0	2	5	0	261,627,500.00

Keterangan:

- (1) Nomor
- (2) Kabupaten/Kota pada Balai Besar/Balai POM dan Loka POM
- (3) Jumlah kasus
- (4) Jumlah total perkara
- (5) SPDP : Surat Pemberitahuan Dimulainya Penyidikan
- (6) Tahap I : Penyerahan Berkas Perkara kepada Jaksa Penuntut Umum melalui Korwas PPNS
- (7) P18/P19 : Hasil penelitian JPU terhadap berkas perkara yang menyatakan bahwa berkas perkara belum lengkap sehingga berkas perkara dikembalikan kepada penyidik untuk dilengkapi
- (8) P21 : Pemberitahuan dari Jaksa Penuntut Umum bahwa Hasil Penyidikan sudah Lengkap
- (9) Tahap II : Penyerahan Tersangka dan Barang Bukti Kepada Jaksa Penuntut Umum
- (10) Putusan Pengadilan : Hasil keputusan dari Hakim yg sudah mempunyai kekuatan hukum tetap
- (11) SP3 : Surat Penghentian Penyidikan Perkara
- (12) Jumlah nilai barang bukti perkara

Tabel 15A
Kegiatan Komunikasi, Informasi, dan Edukasi (KIE)
Balai POM di Jambi
Tahun 2022

A. ANGGARAN DIPA

No	Kegiatan	UPT	Frekuensi/Jumlah												Keterangan	
			Januari	Februari	Maret	April	Mei	Juni	Juli	Agustus	September	Oktober	November	Desember		Total
1	2	3	4	5	6	7	8	9	10	11	12	13	14	15	16	17
1	KIE bersama tokoh masyarakat	Balai POM di Jambi	-	10	5	7	5	7	4	4	2	2	6	-	54	-
2	KIE langsung ke masyarakat	Balai POM di Jambi	1	-	-	-	-	-	-	-	-	2	2	-	5	-
	(CFD/seminar/pameran/sosialisasi/penyebaran informasi/penyuluhan/narasumber/lainnya)		1	-	-	-	1	-	-	1	-	-	2	-	5	-
3	KIE melalui media social (Instagram/Twitter/Facebook) *	Balai POM di Jambi	18 konten	30 konten	33 konten	10 konten	36 konten	6 konten	21 konten	19 konten	30 konten	37 konten	30 konten	29 konten	299 konten	-
			1 kegiatan	1 kegiatan	1 kegiatan	1 kegiatan	1 kegiatan	1 kegiatan	1 kegiatan	1 kegiatan	1 kegiatan	1 kegiatan	1 kegiatan	1 kegiatan	12 kegiatan	-
4	KIE di media elektronik/cetak (Penayangan iklan layanan masyarakat/video/infografik/talkshow/acara/running text/SMS Blast yang ditayangkan/ disiarkan/ disebarakan melalui media elektronik televisi/ radio/videotron/media telekomunikasi)	Balai POM di Jambi	3	6	7	5	5	5	5	5	7	6	6	4	62	-

Keterangan:

- *) Dihitung 12 kegiatan untuk 1 tahun
- **) Jumlah konten dihitung dari jumlah total postingan dari semua platform (catatan : konten yang sama ditayang di platform yang berbeda dihitung berbeda)

B. ANGGARAN NON DIPA

No	Kegiatan	UPT	Frekuensi/Jumlah												Keterangan	
			Januari	Februari	Maret	April	Mei	Juni	Juli	Agustus	September	Oktober	November	Desember		Total
1	2	3	4	5	6	7	8	9	10	11	12	13	14	15	16	17
1	KIE langsung ke masyarakat	Balai POM di Jambi	-	-	-	-	-	-	-	-	-	-	-	-	-	-
	(CFD/seminar/															
2	KIE di media elektronik/cetak (Penayangan iklan layanan masyarakat/video/infografik/talkshow/acara/running text/SMS Blast yang ditayangkan/ disiarkan/ disebarakan melalui media elektronik televisi/ radio/videotron/media telekomunikasi)	Balai POM di Jambi	-	-	-	-	-	-	-	-	-	-	-	-	-	-

Keterangan:

- Kegiatan KIE Non DIPA: pembiayaan kegiatan KIE bukan dari anggaran BPOM (misal: penayangan konten KIE pada videotron pemda, hadir sebagai narasumber talkshow yang diselenggarakan instansi lainnya, konten infografik yang diposting pada medsos instansi lain, dll)
- *) Dihitung 12 kegiatan untuk 1 tahun
- **) Jumlah konten dihitung dari jumlah total postingan dari semua platform (catatan : konten yang sama ditayang di platform yang berbeda dihitung berbeda)

Tabel 15B
Rincian Kegiatan Komunikasi, Informasi, dan Edukasi (KIE) Langsung ke Masyarakat
Balai POM di Jambi
Tahun 2022

A. ANGGARAN DIPA

Bulan	UPT	Nama Kegiatan a)		Frekuensi (Kali)	Jumlah Peserta	Peserta b)	Stake-Holder c)	Narasumber d)	Materi e)	Lokasi f)	Keterangan
1	2	3	4	5	6	7	8	9	10	11	12
Januari	Balai POM di Jambi	1	Pameran	1	116	Masyarakat Umum	HUT Prov Jambi ,Pemprop	BPOM di Jambi		Halaman Kantor Gubernur Jambi	-
Februari	Balai POM di Jambi	1	KIE Tomas Sutan Adil Hendra	1	250	Masyarakat Umum	Camat dan Lurah	Komisi IX DPR RI, BPOM di Jambi	Cerdas memilih obat dan makanan yang aman, tata cara registrasi pangan olahan,CEK KLIK	Hotel Grand Kota Jambi	-
		2	KIE Tomas Sutan Adil Hendra	1	250	Masyarakat Umum	Camat, Kades/ Lurah, Forkopimda	Komisi IX DPR RI, BPOM di Jambi	Cerdas memilih obat dan makanan yang aman, tata cara registrasi pangan olahan,CEK KLIK	Hotel Grand Kota Jambi	-
		3	KIE Tomas Sutan Adil Hendra	1	250	Forum Komunikasi RT Kota Jambi	Camat, Kades/ Lurah, Forkopimda	Komisi IX DPR RI, BPOM di Jambi	Cerdas memilih obat dan makanan yang aman, tata cara registrasi pangan olahan,CEK KLIK	Hotel Grand Kota Jambi	-
		4	KIE Tomas Zulfikar Ahmad	1	250	Masyarakat Kecamatan Bathin VII Kab.Bungo	Camat, Kades/ Lurah, Forkopimda	Komisi IX DPR RI, BPOM di Jambi	Cerdas memilih obat dan makanan yang aman, tata cara registrasi pangan olahan,CEK KLIK	Kecamatan Batin VIII, Kabupaten Sarolangun	-
		5	KIE Tomas Zulfikar Ahmad	1	250	Masyarakat Kecamatan Bungo Dani	Camat, Kades/ Lurah, Forkopimda	Komisi IX DPR RI, BPOM di Jambi	Cerdas memilih obat dan makanan yang aman, tata cara registrasi pangan olahan,CEK KLIK	Kecamatan Bungo Dani	-
		6	KIE Tomas Zulfikar Ahmad	1	250	Masyarakat Umum Kec Pelepat Ilir	Camat, Kades/ Lurah, Forkopimda	Komisi IX DPR RI, BPOM di Jambi	Cerdas memilih obat dan makanan yang aman, tata cara registrasi pangan olahan,CEK KLIK	Kecamatan Pelepat Ilir Kabupaten Bungo	-
		7	KIE Tomas Zulfikar Ahmad	1	250	Masyarakat Kec.Tanah Sepanggal	Camat, Kades/ Lurah, Forkopimda	Komisi IX DPR RI, BPOM di Jambi	Cerdas memilih obat dan makanan yang aman, tata cara registrasi pangan olahan,CEK KLIK	Kecamatan Tabir Ulu, Kabupaten Merangin	-
		8	KIE Tomas Saniatul Lativa	1	250	Masyarakat Kuala Tungkal Kab. Tanjung Jabung Barat	Camat, Kades/ Lurah, Forkopimda	Komisi IX DPR RI, BPOM di Jambi	Cerdas memilih obat dan makanan yang aman, tata cara registrasi pangan olahan,CEK KLIK	Hotel Aryat Kuala Tungkal	-
Maret	Balai POM di Jambi	1	KIE Tomas Sutan Adil Hendra	1	250	Forum Komunikasi RT Kota Jambi	Camat, Kades/ Lurah, Forkopimda	Komisi IX DPR RI, BPOM di Jambi	Cerdas memilih obat dan makanan yang aman, tata cara registrasi pangan olahan,CEK KLIK	Hotel Grand Kota Jambi	-
		2	KIE Tomas Sutan Adil Hendra	1	250	Gerakan Mari Mengaji	Camat, Kades/ Lurah, Forkopimda	Komisi IX DPR RI, BPOM di Jambi	Cerdas memilih obat dan makanan yang aman, tata cara registrasi pangan olahan,CEK KLIK	Hotel Grand Kota Jambi	-
		3	KIE Tomas Saniatul Lativa	1	250	Masyarakat Kab. Tanjung Jabung Timur	Camat, Kades/ Lurah, Forkopimda	Komisi IX DPR RI, BPOM di Jambi	Cerdas memilih obat dan makanan yang aman, tata cara registrasi pangan olahan,CEK KLIK	Gelora Paduka Berhala Kab. Tanjung Jabung Timur	-
		4	KIE Tomas Saniatul Lativa	1	250	Masyarakat Kab. Ma Jambi	Camat, Kades/ Lurah, Forkopimda	Komisi IX DPR RI, BPOM di Jambi	Cerdas memilih obat dan makanan yang aman, tata cara registrasi pangan olahan,CEK KLIK	Aula Kantor Bupati Kab. Ma Jambi	-
		5	KIE Tomas Saniatul Lativa	1	250	Masyarakat Desa Tanjung Bungo Kec. Kayu Aro Kab. Kerinci	Camat, Kades/ Lurah, Forkopimda	Komisi IX DPR RI, BPOM di Jambi	Cerdas memilih obat dan makanan yang aman, tata cara registrasi pangan olahan,CEK KLIK	Tanjung Bungo Kec. Kayu Aro Kab. Kerinci	-
		6	KIE Tomas Saniatul Lativa	1	250	Masyarakat Kota Sungai Penuh	Camat, Kades/ Lurah, Forkopimda	Komisi IX DPR RI, BPOM di Jambi	Cerdas memilih obat dan makanan yang aman, tata cara registrasi pangan olahan,CEK KLIK	Aula Kantor Walikota Kotamadya Sungai Penuh	-
		7	KIE Tomas Saniatul Lativa	1	250	Ponpes Darul Muarrif Dusun Muaro Buat, Kec. Bathin III Ili Kab. Bungo	Camat, Kades/ Lurah, Forkopimda	Komisi IX DPR RI, BPOM di Jambi	Cerdas memilih obat dan makanan yang aman, tata cara registrasi pangan olahan,CEK KLIK	Ponpes Darul Muarrif Dusun Muaro Buat kec,Bathin III Ulu Kab. BUNGO	-
		8	KIE Tomas Saniatul Lativa	1	250	Masyarakat Kabupaten Tebo	Camat, Kades/ Lurah, Forkopimda	Komisi IX DPR RI, BPOM di Jambi	Cerdas memilih obat dan makanan yang aman, tata cara registrasi pangan olahan,CEK KLIK	Aula Kantor Bupati Tebo Kabupaten Tebo	-
April	Balai POM di Jambi	1	KIE Tomas Saniatul Lativa	1	250	Masyarakat Gedung PSHT, Kec. Rimbo Bujang, Kab. Tebo	Camat, Kades/ Lurah, Forkopimda	Komisi IX DPR RI, BPOM di Jambi	Cerdas memilih obat dan makanan yang aman, tata cara registrasi pangan olahan,CEK KLIK	Gedung PSHT Kec. Rimbo Bujang Kab. Tebo	-
		2	KIE Tomas Saniatul Lativa	1	250	Masyarakat Desa Sapta Mulya, Kec. Rimbo Bujang, Kab. Tebo	Camat, Kades/ Lurah, Forkopimda	Komisi IX DPR RI, BPOM di Jambi	Cerdas memilih obat dan makanan yang aman, tata cara registrasi pangan olahan,CEK KLIK	Desa Sapta Mulya Kec. Rimbo Bujang Kab. Tebo	-

		3	KIE Tomas Saniatul Lativa	1	250	Masyarakat Kecamatan Tabir Ulu Kabupaten Tebo	Camat, Kades/ Lurah, Forkopimda	Komisi IX DPR RI, BPOM di Jambi	Cerdas memilih obat dan makanan yang aman, tata cara registrasi pangan alahan CFK KLIK	Kecamatan Tabir Ulu Kabupaten Tebo	-
		4	KIE Tomas Saniatul Lativa	1	250	Masyarakat Desa Sari Mulya, Kec. Tabir Ilir, Kab. Tebo	Camat, Kades/ Lurah, Forkopimda	Komisi IX DPR RI, BPOM di Jambi	Cerdas memilih obat dan makanan yang aman, tata cara registrasi pangan alahan CFK KLIK	Desa Sari Mulya Kec. Tabir Ilir Kab. Tebo	-
		5	KIE Tomas Saniatul Lativa	1	250	Masyarakat Desa Argo Sari Kecamatan Singkut Kabupaten Tebo	Camat, Kades/ Lurah, Forkopimda	Komisi IX DPR RI, BPOM di Jambi	Cerdas memilih obat dan makanan yang aman, tata cara registrasi pangan alahan CFK KLIK	Desa Argo Sari Kecamatan Singkut Kabupaten Tebo	-
		6	KIE Tomas Zulfikar Ahmad	1	250	Masyarakat Dusun Talang Selungjo Batin II Pelayang Kabupaten Muaro Bungo	Camat, Kades/ Lurah, Forkopimda	Komisi IX DPR RI, BPOM di Jambi	Cerdas memilih obat dan makanan yang aman, tata cara registrasi pangan alahan CFK KLIK	Dusun Talang Selungjo Batin II Pelayang Kabupaten Muaro Bungo	-
		7	KIE Tomas Zulfikar Ahmad	1	250	Masyarakat Dusun Pedukun Kec. Tanah Tumbuh Kab. Bungo	Camat, Kades/ Lurah, Forkopimda	Komisi IX DPR RI, BPOM di Jambi	Cerdas memilih obat dan makanan yang aman, tata cara registrasi pangan alahan CFK KLIK	Dusun Pedukun Kec. Tanah Tumbuh Kab. Bungo	-
		8	KIE Tomas Zulfikar Ahmad	1	250	Masyarakat Desa Jati Balarik Kec. Sumai Kab. Tebo	Camat, Kades/ Lurah, Forkopimda	Komisi IX DPR RI, BPOM di Jambi	Cerdas memilih obat dan makanan yang aman, tata cara registrasi pangan alahan CFK KLIK	Desa Jati Balarik Kec. Sumai Kab. Tebo	-
		9	KIE Tomas Zulfikar Ahmad	1	250	Masyarakat Desa Pelatang Kec. Pemenang Kab. Merangin	Camat, Kades/ Lurah, Forkopimda	Komisi IX DPR RI, BPOM di Jambi	Cerdas memilih obat dan makanan yang aman, tata cara registrasi pangan alahan CFK KLIK	Desa Pelatang Kec. Pemenang Kab. Merangin	-
Mei	Balai POM di Jambi	1	KIE Tomas Sutan Adil Hendra	1	250	Komunitas pedagang pangan siap saji, pedagang jamu gendong	Camat, Kades/ Lurah, Forkopimda	Komisi IX DPR RI, BPOM di Jambi	Cerdas memilih obat dan makanan yang aman, tata cara registrasi pangan alahan CFK KLIK	Hotel Grand Kota Jambi	-
		2	KIE Tomas Sutan Adil Hendra	1	250	Ikatan Keluarga Puja Sera, Ikatan Keluarga Nasution	Camat, Kades/ Lurah, Forkopimda	Komisi IX DPR RI, BPOM di Jambi	Cerdas memilih obat dan makanan yang aman, tata cara registrasi pangan alahan CFK KLIK	Hotel Grand Kota Jambi	-
		3	KIE Tomas Sutan Adil Hendra	1	250	Organisasi Wanita PIRA	Camat, Kades/ Lurah, Forkopimda	Komisi IX DPR RI, BPOM di Jambi	Cerdas memilih obat dan makanan yang aman, tata cara registrasi pangan alahan CFK KLIK	Hotel Grand Kota Jambi	-
Juni	Balai POM di Jambi	1	KIE Tomas Sutan Adil Hendra	1	250	Kelompok Muslimah, Ibu Rumah Tangga	Camat, Kades/ Lurah, Forkopimda	Komisi IX DPR RI, BPOM di Jambi	Cerdas memilih obat dan makanan yang aman, tata cara registrasi pangan alahan CFK KLIK	Hotel Grand Kota Jambi	-
		2	KIE Tomas Zulfikar Ahmad	1	250	Masyarakat Desa Rantau Karya Kec Geragai Kab Tanah Timur	Camat, Kades/ Lurah, Forkopimda	Komisi IX DPR RI, BPOM di Jambi	Cerdas memilih obat dan makanan yang aman, tata cara registrasi pangan alahan CFK KLIK	Desa Rantau Karya Kec Geragai Kab Tanjab Timur	-
		3	KIE Tomas Zulfikar Ahmad	1	250	Masyarakat Desa Danau Lamo Kec Geragai Kab Muaro Jambi	Camat, Kades/ Lurah, Forkopimda	Komisi IX DPR RI, BPOM di Jambi	Cerdas memilih obat dan makanan yang aman, tata cara registrasi pangan alahan CFK KLIK	Desa Danau Lamo Kec Geragai Kab Muaro Jambi	-
		4	KIE Tomas Zulfikar Ahmad	1	250	Masyarakat Desa Lubuk Beringin Kab Bungo	Camat, Kades/ Lurah, Forkopimda	Komisi IX DPR RI, BPOM di Jambi	Cerdas memilih obat dan makanan yang aman, tata cara registrasi pangan alahan CFK KLIK	Desa Lubuk Beringin Kab Bungo	-
		5	KIE Tomas Zulfikar Ahmad	1	250	Masyarakat Desa Sungai Alai Kec. Tebo Tengah Kab Tebo	Camat, Kades/ Lurah, Forkopimda	Komisi IX DPR RI, BPOM di Jambi	Cerdas memilih obat dan makanan yang aman, tata cara registrasi pangan alahan CFK KLIK	Desa Sungai Alai Kec. Tebo Tengah Kab Tebo	-
		6	KIE Tomas Saniatul Lativa	1	250	Masyarakat Unit 1 Kec Rimbo Bujang Kab Tebo	Camat, Kades/ Lurah, Forkopimda	Komisi IX DPR RI, BPOM di Jambi	Cerdas memilih obat dan makanan yang aman, tata cara registrasi pangan alahan CFK KLIK	Unit 1 Kec Rimbo Bujang Kab Tebo	-
		7	KIE Tomas Saniatul Lativa	1	250	Masyarakat Unit 4 Kec Rimbo Bujang Kab Tebo	Camat, Kades/ Lurah, Forkopimda	Komisi IX DPR RI, BPOM di Jambi	Cerdas memilih obat dan makanan yang aman, tata cara registrasi pangan alahan CFK KLIK	Unit 4 Kec Rimbo Bujang Kab Tebo	-
		8	KIE Tomas Saniatul Lativa	1	250	Masyarakat Desa Rimbo Mulyo Kec Rimbo Bujang Kab Tebo	Camat, Kades/ Lurah, Forkopimda	Komisi IX DPR RI, BPOM di Jambi	Cerdas memilih obat dan makanan yang aman, tata cara registrasi pangan alahan CFK KLIK	Desa Rimbo Mulyo Kec Rimbo Bujang Kab Tebo	-
		9	KIE Tomas Saniatul Lativa	1	250	Masyarakat Desa Petaling Kec.Sungai Gelam Kab Muaro Jambi	Camat, Kades/ Lurah, Forkopimda	Komisi IX DPR RI, BPOM di Jambi	Cerdas memilih obat dan makanan yang aman, tata cara registrasi pangan alahan CFK KLIK	Desa Petaling Kec.Sungai Gelam Kab Muaro Jambi	-
Juli	Balai POM di Jambi	1	KIE Tomas Sutan Adil Hendra	1	250	Masyarakat UMKM, pedagang Jamu	Camat, Kades/ Lurah, Forkopimda	Komisi IX DPR RI, BPOM di Jambi	Cerdas memilih obat dan makanan yang aman, tata cara registrasi pangan alahan CFK KLIK	Grand Hotel Kota Jambi	-
		2	KIE Tomas Zulfikar Ahmad	1	250	Masyarakat Dusun Rantau Duku Kec Rantau Pandan Bungo	Camat, Kades/ Lurah, Forkopimda	Komisi IX DPR RI, BPOM di Jambi	Cerdas memilih obat dan makanan yang aman, tata cara registrasi pangan alahan CFK KLIK	Dusun Rantau Duku Kec Rantau Pandan Bungo	-
		3	KIE Tomas Zulfikar Ahmad	1	250	Masyarakat Dusun Tanjung Kec Tanah Sepenggall Bungo	Camat, Kades/ Lurah, Forkopimda	Komisi IX DPR RI, BPOM di Jambi	Cerdas memilih obat dan makanan yang aman, tata cara registrasi pangan alahan CFK KLIK	Dusun Tanjung Kec Tanah Sepenggall Bungo	-

		4	KIE Tomas Saniatul Lativa	1	250	Masyarakat Kelurahan Wijaya Pura Kec Jambi Selatan Kota Jambi	Camat, Kades/ Lurah, Forkopimda	Komisi IX DPR RI, BPOM di Jambi	Cerdas memilih obat dan makanan yang aman, tata cara registrasi pangan	Kelurahan Wijaya Pura Kec Jambi Selatan Kota Jambi	-
Agustus	Balai POM di Jambi	1	KIE Tomas Sutan Adil Hendra	1	250	Masyarakat Kec. Telanaipura, Kec. Danau Sipin dan Kader Pos Yandu Kec. Simp IV Sipin	Camat, Kades/ Lurah, Forkopimda	Komisi IX DPR RI, BPOM di Jambi	Cerdas memilih obat dan makanan yang aman, tata cara registrasi pangan	Hotel Grand Kota Jambi	-
		2	KIE Tomas Zulfikar Ahmad	1	250	Dusun Teluk Kualu Kec. Tebo Ulu Kab Bungo	Camat, Kades/ Lurah, Forkopimda	Komisi IX DPR RI, BPOM di Jambi	Cerdas memilih obat dan makanan yang aman, tata cara registrasi pangan	Dusun Teluk Kualu Kec. Tebo Ulu Kab Bungo	-
		3	KIE Tomas Zulfikar Ahmad	1	250	Dusun Pekan Jumat Kec Muko muko Kab Bungo	Camat, Kades/ Lurah, Forkopimda	Komisi IX DPR RI, BPOM di Jambi	Cerdas memilih obat dan makanan yang aman, tata cara registrasi pangan	Dusun Pekan Jumat Kec Muko muko Kab Bungo	-
		4	KIE Tomas Zulfikar Ahmad	1	250	Kelurahan Beljung Kec Alam Barajo Kota Jambi	Camat, Kades/ Lurah, Forkopimda	Komisi IX DPR RI, BPOM di Jambi	Cerdas memilih obat dan makanan yang aman, tata cara registrasi pangan	Kelurahan Beljung Kec Alam Barajo Kota Jambi	-
September	Balai POM di Jambi	1	KIE Tomas Sutan Adil Hendra	1	250	Masyarakat Kec. Telanaipura	Camat, Kades/ Lurah, Forkopimda	Komisi IX DPR RI, BPOM di Jambi	Cerdas memilih obat dan makanan yang aman, tata cara registrasi pangan	Hotel Grand Kota Jambi	-
		2	KIE Tomas Sutan Adil Hendra	1	250	Masyarakat Kec. Alam Barajo	Camat, Kades/ Lurah, Forkopimda	Komisi IX DPR RI, BPOM di Jambi	Cerdas memilih obat dan makanan yang aman, tata cara registrasi pangan	Hotel Grand Kota Jambi	-
Oktober	Balai POM di Jambi	1	KIE Tomas Sutan Adil Hendra	1	250	Gerakan Ayo Mengaji	Camat, Kades/ Lurah, Forkopimda	Komisi IX DPR RI, BPOM di Jambi	Cerdas memilih obat dan makanan yang aman, tata cara registrasi pangan	Hotel Grand Kota Jambi	-
		2	KIE Tomas Sutan Adil Hendra	1	250	Gerakan Ayo Mengaji	Camat, Kades/ Lurah, Forkopimda	Komisi IX DPR RI, BPOM di Jambi	Cerdas memilih obat dan makanan yang aman, tata cara registrasi pangan	Hotel Grand Kota Jambi	-
		3	KIE Tomas Sutan Adil Hendra	1	250	Masyarakat Kelurahan Kenali Asam	Camat, Kades/ Lurah, Forkopimda	Komisi IX DPR RI, BPOM di Jambi	Cerdas memilih obat dan makanan yang aman, tata cara registrasi pangan	Hotel Grand Kota Jambi	-
		4	KIE Tomas Zulfikar Ahmad	1	175	Masyarakat Dusun Teluk Panjang Kec.Bathin Kab. Bungo	Camat, Kades/ Lurah, Forkopimda	Komisi IX DPR RI, BPOM di Jambi	Cerdas memilih obat dan makanan yang aman, tata cara registrasi pangan	Dusun Teluk Panjang Kec.Bathin Kab. Bungo	-
		1	SPIMKER	1	100	Pegawai Puskesmas	Dinkes Kota	Dinkes, BPOM	Keamanan pangan	Kota Jambi	-
		2	GERMASAPA	1	200	Masyakat umum	Dinkes, Disperindag, PKK	Setda, BPOM	Keamanan pangan	Kota Jambi	-
		3	KIE Forum RT	1	300	Ketua RT, Masyarakat Umum	Disperindag, Dinkes	BPOM	Keamanan pangan	Kota Jambi	-
		4	KIE Pramuka	1	200	Anggota Pramuka	Disperindag, Dinkes	BPOM	Keamanan pangan	Kota Jambi	-
November	Balai POM di Jambi	1	KIE Tomas Sutan Adil Hendra	1	250	Masyarakat Kec.Danau Sipin	Camat, Kades/ Lurah, Forkopimda	Komisi IX DPR RI, BPOM di Jambi		Hotel Grand Kota Jambi	-
		2	KIE Tomas Sutan Adil Hendra	1	175	Masyarakat Kec.Danau Sipin	Camat, Kades/ Lurah, Forkopimda	Komisi IX DPR RI, BPOM di Jambi		Hotel Grand Kota Jambi	-
		3	KIE Tomas Saniatul Lativa	1	175	Masyarakat Umum Kab.Tebo	Camat, Kades/ Lurah, Forkopimda	Komisi IX DPR RI, BPOM di Jambi		SMK N 1 Tebo	-
Desember	Balai POM di Jambi	1	-	-	-	-	-	-	-	-	
Total				59	13941						

Keterangan:

Komunikasi, Informasi, dan Edukasi (KIE) langsung ke masyarakat adalah kegiatan penyampaian informasi secara tatap muka langsung/luring maupun daring/online dalam bentuk penyuluhan, sosialisasi, bimbingan, KIE di area Car Free Day (CFD), web seminar, talkshow, maupun penyebaran informasi lainnya, termasuk KIE Tomas

- Nama kegiatan: diisi dengan KIE, Webinar, CFD, dll
- Metode pelaksanaan : diisi jumlah frekuensi pelaksanaan masing-masing kegiatan berdasarkan metode (online, offline atau hybrid/kombinasi offline dan online)
- Lokasi: diisi untuk KIE dengan metode offline dan hybrid dimana kegiatan dilaksanakan (nama desa, kecamatan, kabupaten/kota)
- Frekuensi (kali) : diisi dengan total frekuensi pelaksanaan masing-masing kegiatan
- Jumlah peserta : diisi jumlah orang peserta kegiatan
- Kelompok Peserta: diisi jenis komunitas atau kelompok peserta misalnya pelajar, mahasiswa, masyarakat umum, asosiasi, OPD, K/L, dll.
- Stakeholder: diisi stakeholder yang terlibat dalam kegiatan misalnya Kementerian/Lembaga, OPD, Perguruan Tinggi dll
- Narasumber: diisi dengan jabatan atau profesi, misalnya kepala dinas kesehatan, public figure, tokoh masyarakat (anggota DPR), dll
- Topik: diisi dengan jumlah pelaksanaan kegiatan berdasarkan topik yaitu Obat, NAPZA, Obat Tradisional, Suplemen Kesehatan, Kosmetik, Pangan, COVID-19, Umum)

Tabel 15C
Rincian Kegiatan Komunikasi, Informasi, dan Edukasi (KIE) Media Sosial
Balai POM di Jambi
Tahun 2022

A. ANGGARAN DIPAA

Bulan	UPT	Nama Akun (a)	Jumlah Followers (b)	Jumlah Konten ©		Topik (d)							Publikasi Kinerja/Kegiatan
				Repost	Non Repost (Mandiri)	ONPPZA	OT	SK	KOS	PANGAN	COVID-19	UMUM	
1	2	3	4	5	6	7							8
Januari	Balai POM di Jambi	Facebook	4.862	4	2	1	1	-	1	1	-	1	1
		Instagram	2.137	4	2	1	1	-	1	1	-	1	1
		TikTok	-	-	-	-	-	-	-	-	-	-	-
		Twitter	792	4	2	1	1	-	1	1	-	1	1
		Youtube	70	-	-	-	-	-	-	-	-	-	-
Februari	Balai POM di Jambi	Facebook	4.801	8	2	1	1	-	1	3	-	2	2
		Instagram	2,130	8	2	1	1	-	1	3	-	2	2
		TikTok	-	-	-	-	-	-	-	-	-	-	-
		Twitter	792	8	2	1	1	-	1	3	-	2	2
		Youtube	70	-	-	-	-	-	-	-	-	-	-
Maret	Balai POM di Jambi	Facebook	4,803	7	4	1	1	-	1	4	1	1	1
		Instagram	2,130	7	4	1	1	-	1	4	1	1	1
		TikTok	-	-	-	-	-	-	-	-	-	-	-
		Twitter	792	7	4	1	1	-	1	4	1	1	1
		Youtube	70	-	-	-	-	-	-	-	-	-	-
April	Balai POM di Jambi	Facebook	4,852	3	-	-	-	-	-	3	-	-	-
		Instagram	2,131	3	-	-	-	-	-	3	-	-	-
		TikTok	-	-	-	-	-	-	-	-	-	-	-
		Twitter	972	3	-	-	-	-	-	3	-	-	-
		Youtube	70	-	-	-	-	-	-	-	-	-	-
Mei	Balai POM di Jambi	Facebook	4,855	7	5	2	1	-	2	2	-	2	3
		Instagram	2,131	7	5	2	1	-	2	2	-	2	3
		TikTok	-	-	-	-	-	-	-	-	-	-	-
		Twitter	792	7	5	2	1	-	2	2	-	2	3
		Youtube	-	-	-	-	-	-	-	-	-	-	-
Juni	Balai POM di Jambi	Facebook	4,855	3	-	1	-	-	-	-	-	-	2
		Instagram	2,132	3	-	1	-	-	-	-	-	-	2
		TikTok	-	-	-	-	-	-	-	-	-	-	-
		Twitter	792	3	-	1	-	-	-	-	-	-	2
		Youtube	-	-	-	-	-	-	-	-	-	-	-
Juli	Balai POM di Jambi	Facebook	4,860	4	3	-	-	-	-	2	-	-	1
		Instagram	2132	4	3	-	-	-	-	2	-	-	1
		TikTok	-	-	-	-	-	-	-	-	-	-	-
		Twitter	792	4	3	-	-	-	-	1	-	-	1
		Youtube	70	-	-	-	-	-	-	-	-	-	-
Agustus	Balai POM di Jambi	Facebook	4,860	3	3	1	-	-	1	-	-	1	-
		Instagram	2132	3	3	1	-	-	1	-	-	1	-
		TikTok	-	-	-	-	-	-	-	-	-	-	-
		Twitter	792	3	3	1	-	-	1	-	-	1	-
		Youtube	74	2	-	-	-	-	-	2	-	-	-

September	Balai POM di Jambi	Facebook	4,861	5	5	1	1	-	2	2	-	2	2
		Instagram	2,133	5	5	1	1	-	2	2	-	2	2
		TikTok	-	-	-	-	-	-	-	-	-	-	-
		Twitter	792	5	5	1	1	-	2	2	-	2	2
		Youtube	74	2	-	-	-	-	-	2	-	-	-
Oktober	Balai POM di Jambi	Facebook	4,862	6	6	2	1	1	2	2	-	2	2
		Instagram	2,133	6	6	2	1	1	2	2	-	2	2
		TikTok	-	-	-	-	-	-	-	-	-	-	-
		Twitter	792	6	6	2	1	1	2	2	-	2	2
		Youtube	74	1	-	-	-	-	-	1	-	-	-
November	Balai POM di Jambi	Facebook	4,862	6	4	6	-	-	-	-	-	2	2
		Instagram	2,133	6	4	6	-	-	-	-	-	2	2
		TikTok	-	-	-	-	-	-	-	-	-	-	-
		Twitter	792	6	4	6	-	-	-	-	-	2	2
		Youtube	74	-	-	-	-	-	-	-	-	-	-
Desember	Balai POM di Jambi	Facebook	4,862	5	4	4	1	-	1	2	-	-	1
		Instagram	2,137	5	4	4	1	-	1	2	-	-	1
		TikTok	-	-	-	-	-	-	-	-	-	-	-
		Twitter	792	5	4	4	1	-	1	2	-	-	1
		Youtube	74	-	-	-	-	-	-	-	-	-	-
Total				188	114	277	21	3	33	67	3	39	51

Keterangan:

Nama kegiatan: Nama KIE Medsos dengan anggaran DIPA merupakan KIE yang dilakukan pada akun medsos UPT

1. Nama Akun : diisi dengan nama akun pada masing-masing platform medsos yang dimiliki UPT
2. Jumlah followers : diisi jumlah followers masing-masing platform medsos yang dimiliki UPT
3. Jumlah konten : diisi dengan jumlah konten medsos UPT

Repost : konten yang diunggah UPT dari akun official BPOM/unit kerja lainnya di BPOM atau dari lembaga lain yang kredibel

Non Repost : konten yang diproduksi mandiri oleh UPT

4. Topik: (Obat, NAPZA, Obat Tradisional, Suplemen Kesehatan, Kosmetik, Pangan, COVID-19, Umum, Publikasi Kinerja/Kegiatan Strategis)

Tabel 16A
Layanan Pengaduan dan Informasi Obat dan Makanan
Balai POM di Jambi
Tahun 2022

No	Bulan	UPT	Layanan Pengaduan			Layanan informasi		
			Jumlah Layanan yang diselesaikan	Jumlah Layanan yang masuk	Persentase layanan yang diselesaikan sesuai <i>Service Level Agreement (SLA)</i>	Jumlah Layanan yang diselesaikan	Jumlah Layanan yang masuk	Persentase layanan yang diselesaikan sesuai <i>Service Level Agreement (SLA)</i>
1	2	3	4	5	$6=4/5 \times 100\%$	7	8	$9=7/8 \times 100\%$
1	Januari	Balai POM di Jambi	0	0	-	6	6	100%
2	Februari	Balai POM di Jambi	4	4	100%	7	7	100%
3	Maret	Balai POM di Jambi	0	0	-	9	9	100%
4	April	Balai POM di Jambi	0	0	-	9	9	100%
5	Mei	Balai POM di Jambi	1	1	100%	19	19	100%
6	Juni	Balai POM di Jambi	0	0	-	14	14	100%
7	Juli	Balai POM di Jambi	1	1	100%	24	24	100%
8	Agustus	Balai POM di Jambi	2	2	100%	17	17	100%
9	September	Balai POM di Jambi	1	1	100%	22	22	100%
10	Oktober	Balai POM di Jambi	0	0	-	20	20	100%
11	November	Balai POM di Jambi	1	1	100%	10	10	100%
12	Desember	Balai POM di Jambi	0	0	-	15	15	100%
TOTAL			10	10		172	172	

Keterangan:

1. Layanan pengaduan dan informasi adalah pengaduan dan permintaan informasi yang diterima langsung oleh petugas di Balai Besar/Balai/Loka POM
2. Waktu penyelesaian layanan pengaduan dan informasi adalah yang sesuai dengan SLA penyelesaian layanan, yaitu dihitung dari hari pertama layanan diterima oleh petugas hingga hari dimana layanan dapat diselesaikan dan di feedback ke pelapor/konsumen (verifikasi data melalui Aplikasi Simpel LPK)

3. *Service level agreement* penyelesaian layanan adalah 17 hari kerja

Tabel 16B
Rujukan Layanan Pengaduan dan Informasi Obat dan Makanan
Balai POM di Jambi
Tahun 2022

No	Bulan	UPT	Rujukan Layanan Pengaduan			Rujukan Layanan informasi		
			Jumlah Rujukan yang diselesaikan	Jumlah Rujukan yang masuk	Persentase rujukan layanan yang diselesaikan sesuai <i>Service Level Agreement</i> (SLA)	Jumlah Rujukan yang diselesaikan	Jumlah Rujukan yang masuk	Persentase rujukan layanan yang diselesaikan sesuai <i>Service Level Agreement</i> (SLA)
1	2	3	4	5	$6=4/5 \times 100\%$	7	8	$9=7/8 \times 100\%$
1	Januari	Balai POM di Jambi	0	0	-	-	-	-
2	Februari	Balai POM di Jambi	1	1	100%	-	-	-
3	Maret	Balai POM di Jambi	0	0	-	-	-	-
4	April	Balai POM di Jambi	0	0	-	-	-	-
5	Mei	Balai POM di Jambi	1	1	100%	-	-	-
6	Juni	Balai POM di Jambi	0	0	-	-	-	-
7	Juli	Balai POM di Jambi	1	1	100%	-	-	-
8	Agustus	Balai POM di Jambi	2	2	100%	-	-	-
9	September	Balai POM di Jambi	4	4	100%	-	-	-
10	Oktober	Balai POM di Jambi	7	7	100%	1	1	100%
11	November	Balai POM di Jambi	0	0	-	-	-	-
12	Desember	Balai POM di Jambi	1	1	100%	-	-	-
TOTAL			17	17		1	1	1

Keterangan:

- 1 Rujukan layanan pengaduan dan informasi adalah rujukan pengaduan dan informasi yang diterima oleh petugas di Balai Besar/Balai/Loka POM dari BPOM pusat
2. Waktu penyelesaian rujukan layanan pengaduan dan informasi adalah yang sesuai dengan SLA penyelesaian rujukan, yaitu dihitung dari hari pertama rujukan layanan diterima oleh petugas di BB/B/Loka POM hingga hari dimana layanan dapat diselesaikan dan diinput di aplikasi Simpel LPK (verifikasi data melalui Aplikasi Simpel LPK)
3. *Service level agreement* penyelesaian rujukan adalah 16 hari kerja

Tabel 16C
Layanan Informasi Publik Pejabat Pengelola Informasi dan Dokumentasi (PPID)
Balai POM di Jambi
Tahun 2022

No	Bulan	UPT	Jumlah Layanan yang diselesaikan	Jumlah Total Layanan	Persentase layanan yang diselesaikan sesuai <i>Service Level Agreement</i> (SLA)
1	2	3	4	5	6=4/5 x 100%
1	Januari	Balai POM di Jambi	-	-	-
2	Februari	Balai POM di Jambi	-	-	-
3	Maret	Balai POM di Jambi	-	-	-
4	April	Balai POM di Jambi	2	2	100%
5	Mei	Balai POM di Jambi	-	-	-
6	Juni	Balai POM di Jambi	-	-	-
7	Juli	Balai POM di Jambi	-	-	-
8	Agustus	Balai POM di Jambi	-	-	-
9	September	Balai POM di Jambi	-	-	-
10	Oktober	Balai POM di Jambi	-	-	-
11	November	Balai POM di Jambi	-	-	-
12	Desember	Balai POM di Jambi	-	-	-
TOTAL			2	2	

Keterangan

1. Layanan informasi Publik Pejabat Pengelola Informasi dan Dokumentasi (PPID) adalah layanan informasi publik yang diterima langsung oleh PPID di Balai Besar/Balai/Loka POM
2. Waktu penyelesaian layanan informasi Publik Pejabat Pengelola Informasi dan Dokumentasi (PPID) adalah yang sesuai dengan SLA penyelesaian layanan, yaitu dihitung dari hari pertama permohonan dinyatakan lengkap oleh
3. *Service level agreement* penyelesaian layanan adalah 17 hari kerja

Tabel 17
Penggolongan Konsumen Berdasarkan Profesi
Balai POM di Jambi
Tahun 2022

NO	PROFESI	JAN	FEB	MAR	APR	MEI	JUNI	JULI	AGST	SEPT	OKT	NOV	DES	TOTAL
1	2	3	4	5	6	7	8	9	10	11	12	13	14	15
	Balai POM di Jambi													
1	Apoteker	-	1	-	-	1	-	-	-	-	1	1	-	4
2.	Dokter	-	-	-	-	-	-	1	-	-	-	-	-	1
3.	Karyawan	2	3	1	2	6	3	6	1	7	6	3	4	44
4.	LSM	-	1	-	-	-	-	-	-	-	-	-	-	1
5.	Tenaga kesehatan lain	-	1	-	-	-	-	2	-	-	-	-	-	3
6	Pelajar/ mahasiswa	1	1	2	1	4	1	1	1	3	3		4	22
7	Pelaku Usaha	2	3	4	1	5	6		7	11	8	3	-	62
8	Sarjana Hukum	-	-	-	-	-	-	-	-	-	-	-	-	-
9	Umum	1	1	1	3	4	4	8	5	2	2	4	2	43
10	Wartawan	-	-	-	2	-	-	-	-	-	-	-	-	2
	TOTAL	6	11	8	9	20	14	18	14	23	20	11	10	182

Tabel 18
Sarana yang Digunakan Konsumen dalam Menyampaikan Pengaduan/Pertanyaan
Balai POM di Jambi
Tahun 2022

NO	SARANA YANG DIGUNAKAN	ALAMAT / AKUN / NOMOR *)	JAN	FEB	MAR	APR	MEI	JUNI	JULI	AGST	SEPT	OKT	NOV	DES	TOTAL
1	2	3	4	5	6	7	8	9	10	11	12	13	14	15	16
	Balai POM di Jambi														
1.	Langsung	Jl. RM Nur Atmadibrata No 11 Kota Jambi	6	5	8	7	14	10	24	15	21	16	9	12	147
2.	Telepon	0741 - 61894	-	-	-	1	-	-	-	-	-	-	-	-	1
3.	Fax	-	-	-	-	-	-	-	-	-	-	-	-	-	0
4.	Surat	Jl. RM Nur Atmadibrata No 11 Kota Jambi	-	1	-	-	-	-	-	-	-	-	-	-	1
5.	E-mail	bpom_jambi@pom.go.id	-	-	-	-	-	-	-	-	-	-	-	-	0
6	SMS	085158225761	-	-	-	-	-	-	-	-	-	-	-	-	0
7	Media Sosial	Facebok : Balai POM di Jambi Instagram : bpom.jambi Twitter : bpomjambi	-	-	-	-	1	-	-	-	-	-	-	-	1
8	Kotak Saran	Jl. RM Nur Atmadibrata No 11 Kota Jambi	-	-	-	-	-	-	-	-	-	-	-	-	0
9	Whatsapp	085158225761	-	5	1	1	5	4	1	4	2	4	2	3	32
10	Aplikasi lain	-	-	-	-	-	-	-	-	-	-	-	-	-	-
TOTAL			6	11	9	9	20	14	25	19	23	20	11	15	182

Keterangan:

*) Alamat / Akun / Nomor Balai Besar/Balai/Loka POM

Tabel 20A
Data Kasus Keracunan Berdasarkan Penyebab Keracunan
Balai POM di Jambi
Tahun 2022

No.	Penyebab	Frekuensi	Jumlah Penderita yang Sakit	Jumlah Penderita yang Meninggal
1	2	3	4	5
	Balai POM di Jambi			
1	Binatang	1	32	0
2	Minuman	1	7	0
3	Makanan	1	8	0
4	Obat	1	5	0
5	Napza	1	1	0
6	Pestisida	1	12	0
	TOTAL	6	65	0

Tabel 20B
Data Kasus Keracunan Berdasarkan Kelompok Usia
Balai POM di Jambi
Tahun 2022

No.	Kelompok Usia	Frekuensi	Jumlah Penderita yang Sakit	Jumlah Penderita yang Meninggal
1	2	3	4	5
	Balai POM di Jambi			
1	≥ 70 Tahun	0	0	0
2	60 - 69 Tahun	4	4	0
3	50 - 59 Tahun	9	9	0
4	30 - 49 Tahun	15	15	0
5	15 - 29 Tahun	30	30	0
6	5 - 14 Tahun	4	4	0
7	< 5 Tahun	3	3	0
	TOTAL	65	65	0

Tabel 20C
Frekuensi Kasus Keracunan
Balai POM di Jambi
Tahun 2022

No	Frekuensi	Penyebab								Total
	Kab / Kota	Obat	Napza	Obat Tradisional	Kosmetik	Suplemen Makanan	Pangan	Binatang /Hewan	Pestisida	
1	2	3	4	5	6	7	8			9=3+4+5+6+7+8
	Balai POM di Jambi									
1	Kota Jambi	5	1	-	-	-	15	29	11	61
2	Muaro Jambi	-	-	-	-	-		3	1	4
	TOTAL	5	1	0	0	0	15	32	12	65

Tabel 20D
Data Kasus Kejadian Luar Biasa Keracunan Pangan (KLB KP)
Balai POM di Jambi
Tahun 2022

No	Tempat Kejadian	Tanggal Kejadian	Lokasi KLB KP	Jenis Kegiatan	Definisi Kasus	Jumlah Korban Terpapar	Jumlah Korban Sakit	Jumlah Korban Meninggal	Jenis Pangan	Nama Pangan Penyebab KLB	Jenis <i>Agent</i>	<i>Agent</i>	Sampel Spesimen (Ada/Tidak)	Status KLB	Keterangan
1	2	3	4	5	6	7	8	9	10	11	12	13	14	15	16
Balai POM di Jambi															
1	Kab. Tebo	30 Juli	Desa Tanjung Kec. Tujuh Koto	Pawai Obor tahun baru Islam	Kegiatan Pawai obor gejala mual, diare setelah makan sate padang	161	161	0	Sate Padang	sate padang	-	tidak dilaporkan	tidak	sudah selesai	-
2	Kab. Merangin	10 Agustus	Desa Rasau Kec. Renah Pamenang	Kebaktian	Kegiatan kebaktian pada hari Rabu tanggal 10 Agustus 22 korban mengkonsumsi karedok dan merasakan mual dan sakit perut	22	22	0	Karedok	Karedok	-	tidak dilaporkan	tidak	sudah selesai	-

Tabel 21A
Desa yang Diintervensi Keamanan Pangan
Balai POM di Jambi
Tahun 2022

No	Kabupaten/Kota	Nama Kecamatan	Nama Desa	Jenis Bimtek																											
				Jumlah kader yang dibimtek							Jumlah Komunitas yang Dibimtek																				
1	2	3	4	Karang Taruna	Guru	PKK	Pramuka	Pemuda/ Remaja	Ibu Rumah Tangga	Total	Pemuda/ Remaja Putra	Pemuda / Remaja Putri	IRTP	Warung Makan	PKL	Kios/ Toko	Ritel Pangan	Ibu Rumah Tangga	Karang Taruna	Ibu Hamil	Ibu Menyusui	Ibu Memiliki Balita	Ibu Memiliki Anak Stunting	Siswa	Guru	Penjaja Kantin	Total				
1	Kota Jambi	Kec. Jambi Selatan	Kelurahan Thehok	2	4	2	1	3	3	15	5	3	4	3	4	0	8	6	0	0	0	3	0	0	0	4	2	42			
		Kec. Danau Teluk	Kelurahan Ulu Gedong	5	5	4	0	0	1	15	1	9	6	4	6	0	6	0	0	2	0	0	0	8	2	7	51				
		Kec. Jambi Timur	Kelurahan Kasang	5	4	1	1	0	4	15	6	2	4	6	3	0	6	3	0	2	0	2	0	3	2	1	40				
2	Kota Sungai Penuh	Kec. Hamparan Rawang	Desa Simpang Tiga rawang	2	4	4	0	4	1	15	8	2	7	5	2	0	7	8	0	0	0	0	0	0	0	3	42				
		Kec. Pesisir Bukit	Desa Koto Renah	4	4	2	1	1	3	15	1	8	5	5	2	4	4	8	0	0	0	0	0	0	5	4	47				
		Kec. Koto Baru	Desa Dujung Sakti Baru	4	5	1	0	1	4	15	6	2	8	8	4	4	2	0	5	2	0	1	0	2	4	48					
Total				22	26	14	3	9	16	90	27	26	34	31	17	8	35	27	0	9	2	5	1	11	15	21	270				

Tabel 21B
Intensifikasi Pengawasan Desa yang Diintervensi Keamanan Pangan
Balai POM di Jambi
Tahun 2022

No	Nama Desa	Pre Intervensi			Post Intervensi		
		Jumlah sampel	MS	TMS	Jumlah sampel	MS	TMS
1	2	3=4+5	4	5	6=7+8	7	8
	Balai POM di Jambi						
1	Kota Jambi	60	60	0	60	60	0
2	Kota Sungai Penuh	60	60	0	60	60	0
TOTAL		120	120	0	120	120	0

Tabel 22A
Bimtek Intervensi Keamanan Pangan Jajanan Anak Sekolah (PJAS)
Balai POM di Jambi
Tahun 2022

No	UPT	Target sekolah yang diintervensi Bimtek PJAS				Realisasi sekolah yang diintervensi Bimtek PJAS				Jumlah Kader yang di bimtek		
		SD/ MI	SMP/ MTS	SMA/SMK/ MA	Total	SD/ MI	SMP/ MTS	SMA/SMK/ MA	Total	Kepala Sekolah/ Guru	Orang Tua	Total
1	2	3	4	5	6=3+4+5	7	8	9	10=7+8+9	11	12	13=11+12
1	Kota Jambi	2	3	3	8	2	3	3	8	24	0	24
2	Kota Sungai Penuh	3	3	2	8	3	3	2	8	24	0	24
	Total	5	6	5	16	5	6	5	16	48	0	48

Tabel 22B**Sosialisasi Sekolah Perluasan Program Pangan Jajanan Anak Sekolah (PJAS)****Balai POM di Jambi****Tahun 2022**

No	UPT	Target sekolah perluasan	Realisasi sekolah perluasan			Total
			SD/ MI	SMP/ MTS	SMA/SMK/ MA	
1	2	3	4	5	6	7=4+5+6
1	Balai POM di Jambi	80	35	28	21	84
Total						84

Tabel 22C
Sekolah yang di Sertifikasi PJAS Aman
Balai POM di Jambi
Tahun 2022

No	UPT	Target Sekolah yang diintervensi				Capaian Sekolah yang disertifikasi			
		SD/ MI	SMP/ MTS	SMA/SMK/ MA	Total	SD/ MI	SMP/ MTS	SMA/SMK/ MA	Total
1	2	3	4	5	6=3+4+5	7	8	9	10=7+8+9
1	Kota Jambi	2	3	3	8	2	3	3	8
2	Kota Sungai Penuh	3	3	2	8	3	3	2	8
Total		5	6	5	16	5	6	5	16

Tabel 22D
Hasil Sampling dan Pengujian Intervensi Keamanan Pangan Jajanan Anak Sekolah (PJAS)
Balai POM di Jambi
Tahun 2022

No	Nama Kabupaten	Hasil Sampling dan Pengujian Kimia (jumlah)					Hasil Sampling dan Pengujian Mikrobiologi (jumlah)				
		Jenis Pangan*	Parameter Uji**	Total Sampel	TMS	MS	Jenis Pangan*	Parameter Uji**	Total Sampel	TMS***	HPST****
1	2	3	4	5	6	7	8	9	10	11	12
1	Kota Jambi	Kelompok Makanan Berat	Formalin	23	0	23	Kelompok Makanan Berat	E. Coli	9	0	0
			Boraks	23	0	23		Salmonella	7	0	0
			Rhodamin B	0	0	0		dst. (jika ada)	0	0	0
			Methanil Yellow	2	0	2					
		Kelompok Makanan Ringan: Pempek, Siomay, Batagor	Formalin	32	0	32	Kelompok Makanan Ringan: Pempek, Siomay, Batagor	E. Coli	0	0	0
			Boraks	32	0	32		Salmonella	6	0	0
			Rhodamin B	3	0	3		dst. (jika ada)	0	0	0
			Methanil Yellow	1	0	1					
		Kelompok Makanan Ringan 2: Jelly, Agar-Agar, dsb	Formalin	3	0	3	Kelompok Makanan Ringan 2: Jelly, Agar-Agar, dsb	E. Coli	0	0	0
			Boraks	3	0	3		Salmonella	1	0	0
			Rhodamin B	1	0	1		dst. (jika ada)	0	0	0
			Methanil Yellow	0	0	0					
		Kelompok Minuman	Formalin	4	0	4	Kelompok Minuman	E. Coli	15	0	0
			Boraks	4	0	4		Salmonella	13	0	0
			Rhodamin B	8	0	8		dst. (jika ada)	0	0	0
			Methanil Yellow	3	0	3					
2	Kota Sungai Penuh	Kelompok Makanan Berat	Formalin	20	0	20	Kelompok Makanan Berat	E. Coli	4	0	0
			Boraks	20	0	20		Salmonella	7	0	0
			Rhodamin B	0	0	0		dst. (jika ada)	0	0	0
			Methanil Yellow	0	0	0					
		Kelompok Makanan Ringan: Pempek, Siomay, Batagor	Formalin	49	0	49	Kelompok Makanan Ringan: Pempek, Siomay, Batagor	E. Coli	13	1	0
			Boraks	50	0	50		Salmonella	13	0	0
			Rhodamin B	3	0	3		dst. (jika ada)	0	0	0
			Methanil Yellow	1	0	1					
		Kelompok Makanan Ringan 2: Jelly, Agar-Agar, dsb	Formalin	12	0	12	Kelompok Makanan Ringan 2: Jelly, Agar-Agar, dsb	E. Coli	6	0	0
			Boraks	10	0	10		Salmonella	6	0	0
			Rhodamin B	2	0	2		dst. (jika ada)	0	0	0
			Methanil Yellow	2	0	2					
		Kelompok Minuman	Formalin	3	0	3	Kelompok Minuman	E. Coli	9	0	0
			Boraks	3	0	3		Salmonella	9	0	0
			Rhodamin B	1	0	1		dst. (jika ada)	0	0	0
			Methanil Yellow	2	0	2					
TOTAL				320	0	320		118	1	0	

Tabel 23A
Bimtek dan Pelatihan Pelaksanaan Pasar Pangan Aman Berbasis Komunitas
Balai POM di Jambi
Tahun 2022

No.	Kabupaten/Kota	Tanggal Pelaksanaan	Nama Pasar	Nama Petugas Pasar yang dibimtek	Tanggal Pelaksanaan	Nama Pasar / Instansi	Nama Fasilitator yang dilatih
1	2	3	4	5	6	7	8
1	Kota Jambi	8 Juni	Pasar Kasang	Supriyono	8 Juni	Pasar Kasang	-
				Zainal Imran			-
				Repulus			-
				M.Hasan			-
				Aditya Nugraha			-
				Hendriyani			-
				M.Nur			-
				Maideta Yulino			-
				Padli			-
				Nurasiah			-
				Neneng Afrianty			-
				Erma Yunita			-
				Popiana			-
				Eko Haryanto, SH			-
				Muhammad Ervin			-
				Maria Dina			-
				R.A. Ari Gustura			-
				Jayanti mandasari			-
				Utari			-
				Irwana			-
				Sri Ayu			-
				Nurjumilaini			-
				M.Reza.Syahputra			-
				Metri Neli			-
				Mardiana			-
				Nurdiana			-
				Ria Agustina			-
				M. Ziadillah			-

				Iyan Mulyani			-
				Vida Adila, SE			-
				Marlinasari			-
				Susila Safitri			-
				Muhammad nandar			-
2	Kota Sungai Penuh	15 Juni	Pasar Tanjung Bajure	Wanda Febrian	15 Juni	Pasar Tanjung Bajure	-
				Fitri Yanti			-
				Elsa Sartika			-
				Murtisa			-
				Eka Darma Putri			-
				Zulfikar			-
				Marta			-
				Afrizalmi			-
				Andang Mulyadi			-
				Mulayadi			-
				Reynaldo Rizky			-
				Agung Brama Yuda			-
				Samserman			-
				Joni Riswanda			-
				Elpira Umbersa			-
				Csandela F. Ayu			-
				Melulati Tri Dessalvi S.			-
				Silvia			-
				Hafiz			-
				Aspari			-
				Walhidayat			-
				Andre			-
				Zulfikar, SE,MH			-
				Ir. Hendra Nasution, MH			-
				Oki Darminto			-
							0 Orang

Tabel 23B
Hasil Sampling dan Pengujian Monitoring dan Evaluasi Pasar Pangan Aman Berbasis Komunitas
Balai POM di Jambi
Tahun 2022

A. PASAR AMAN DARI BAHAN BERBAHAYA

No.	Kabupaten/Kota	Nama Pasar	Jumlah Total sampel pangan	Jumlah Sampel Pangan						Jumlah Hasil pengujian					
				Formalin	Boraks	Rhodamin B	Methanyl Yellow	E. Coli	Coliform	Formalin	Boraks	Rhodamin B	Methanyl Yellow	E. Coli	Coliform
1	2	3	4	5	6	7	8	9	10	11	12	13	14	15	16
A															
Sampling dan Pengujian Tahap I															
1	Kota Jambi	Pasar Kasang	60	16	24	16	4	5	5	16	24	16	4	5	5
2	Sungai Penuh	Pasar Tanjung Bajure	60	10	25	15	5	5	5	10	25	15	5	5	5
B															
Sampling dan Pengujian Tahap II															
1	Kota Jambi	Pasar Kasang	60	9	20	11	5	5	5	9	20	11	5	5	5
2	Kota Sungai Penuh	Pasar Tanjung Bajure	60	8	25	10	7	5	5	8	25	10	7	5	5
C															
Sampling dan Pengujian Pengawasan Intervensi tahun 2021															
1	Kab. Tanjab Timur	Pasar Muara Sabak Barat	50	10	15	10	10	5	5	10	15	10	10	5	5
2	Kab. Tebo	Pasar Tanjung Bungur	59	13	15	13	13	5	5	13	15	13	13	5	5
TOTAL			344 sampel	66 sampel	124 sampel	76 sampel	44 sampel	30 sampel	30 sampel	66 sampel	124 sampel	75 sampel	44 sampel	30 sampel	30 sampel

Tabel 24A
Pendampingan Penerapan Cara Produksi Obat Tradisional yang Baik (CPOTB) Bagi UMKM Obat Tradisional
Balai POM di Jambi
Tahun 2022

No	Nama UMKM	Alamat	Nama Produk	Tahapan Pendampingan (Ya/Tidak)			Keterangan / Kendala
				Bimtek CPOTB	Pendampingan CPOTB	Sertifikasi	
1	2	3	4	5	6	7	8
1	PT. Diri Mahju Jaya	Jalan Poros BDU, Desa/Kelurahan Bukit Makmur, Kec. Sungai Bahar, Kab. Muaro Jambi, Provinsi Jambi	Cairan Obat dalam dan rajangan	√	√	x	Sudah mendapat Rekomendasi Pemenuhan Aspek CPOTB Tahap I, kendala yang dihadapi adalah kesulitan berkomunikasi karena sarana berada di wilayah yang tidak terjangkau Internet

Tabel 24B
Pendampingan Penerapan Cara Produksi Kosmetik Yang Baik (CPKB) Bagi UMKM Kosmetik
Balai POM di Jambi
Tahun 2022

No	Nama UMKM	Alamat	Nama Produk	Tahapan Pendampingan (Ya/Tidak)			Keterangan / Kendala
				Bimtek Denah	Bimtek CPKB	Pendampingan	
1	2	3	4	6	7	10	
1	CV. Vidya Putri Kartini	Jl. Pinang, Lr. Merpati No. 56 RT 04 Kel. Beringin, Kec. Pasar Jambi	masker wajah	√	x	√	Sudah mendapat persetujuan denah produksi kosmetik, belum melanjutkan proses penerapan CPKB dikarenakan pemiliki menyelesaikan pendidikan
2	Fitri Indriani	Perumahan Permata Kenali Asri Blok C No. 05 RT.54	masker wajah	√	x	√	Dalam pendampingan denah produksi, tempat produksi rumah sewa
3	Uce Lestari	Jl. Bangau II, Kel. Tambak Sari, Kec. Jambi Selatan, Kota Jambi	masker wajah	√	x	√	Sudah mendapat persetujuan denah produksi kosmetik, belum melanjutkan proses izin penerapan CPKB dikarenakan kesibukan Sebagai Dosen
4	PT. Vune Essence Parfume	Jl Makalam No. 53, Kel Cempaka Putih, Kec Jelutung, Kota Jambi, Prov Jambi	Parfum	√	x	√	Sudah mendapat persetujuan denah produksi kosmetik, dalam proses izin penerapan CPKB di OSS PB-UMKU
5	PT. Super Home Product Indonesia	RT 005 Desa/Kelurahan Bajubang Laut, Kec. Muara Bulian, Kab.Batanghari, Provinsi Jambi	Lipstik, parfum, krim	√	x	√	Sudah mendapat izin edar kosmetik

Tabel 24
Pendampingan Penerapan Cara Produksi Pangan Olahan Yang Baik (CPPOB) Bagi UMK Pangan Olahan
Balai POM di Jambi
Tahun 2022

No	Nama UMK	Alamat	Nama Produk	Kategori Pangan	Tahapan Pendampingan					Keterangan / Kendala
					Sosialisasi CPPOB	Pendampingan PSB/CPPOB	Pengujian Produk	Desk Registrasi	Sudah keluar izin edar	
1	UMK Rempeyek Ilham	Jl. Teladan NO. 58 Kel. Payo Lebar, Kec Jelutung, Kota Jambi	Rempeyek Kacang, Keripik Tempe	150109 Keripik	√	√	√	√	√	Terbit NIE
2	UMK Adila Snack	Jl. Let Muda M. Taher, Kelurahan Solok Sipin, Kecamatan, Danau Sipin, Kota Jambi	Ciput ubi, keripik pangsit	150109 Keripik	√	√	√	√	√	Terbit NIE
3	UMK CV Sejahtera Nusantara	Jl. Linkar Selatan III, RT,26 Kel, Paal Merah, Kec Paal Merah, Kota Jambi	Keripik tempe	150109 Keripik	√	√	√	x	x	kurangnya komitmen Pelaku Usaha
4	UMK PT. Bahtera Khatulistiwa Indonesia	Jalan Lintas Sumatera, KM. 4, Bernai, Kelurahan Bernai	Kopi	14.1.5 Kopi,	√	√	√	√	√	Terbit NIE
5	UMK CV. Jampal Rezeki	Jalan Lingkar Selatan Perumahan Alamanda Asri II Blok. F9, Paal Merah Kota Jambi	Kerupuk Ikan	1401020110 Sari buah lemon	√	√	√	x	x	Dalam tahap Registrasi produk
6	UMK CV. Pelopor Peternak Lebah Nusantara	Talang Babat, Muara Sabak Barat, Kabupaten Tanjung Jabung Timur, Jambi	Madu Murni	110501 Madu	√	√	x	√	√	Terbit NIE
7	UMK Senang Jaya	Jl. Panglima Polim, Desa/Kelurahan Rajawali, Kec. Jambi Timur, Kota Jambi	Minuman Sarsaparila, Air Soda	1401040121 Miunuman berperisa berkarbonat	√	√	√	√	√	Terbit NIE
8	UMK PT Cipta Lebah Berkah	Perumahan Subur Jaya Lestari, Jl. Adi Sucipto RT.07, Pasir Putih, Kec. Jambi Selatan, Kota Jambi	Madu murni	110501 Madu	√	√	x	√	√	Terbit NIE
9	UMK KUD Karya Mukti	Jl. Jakarta RT.16 RW 04, Desa Karya Harapan Mukti, Pelepat Ilir, Kab Bungo	Air Minum Dalam Kemasan	14.1.1.2 Air Minum Olahan	√	√	√	x	√	Terbit NIE
10	UMK PT Saimen Cipta Rasa	Jl. A. Rachman Saleh Lrg. Koprak Hambali, RT. 10 Kel. Paal	Roti, dodol	07.1 Roti dan Produk Bakeri Tawar dan Premiks	√	√	√	√	√	Terbit NIE
11	UMK Yelia	Perumahan Amuntai Blok D1 No.5 RT 11, Kenali Besar, Kota Baru, Kota Jambi, Jambi	Black Garlic	12020211 Bawang Hitam	√	√	√	x	x	Dalam tahap Registrasi produk
12	UMK PD Bahtera jaya	Desa Lopak Alai, Kasang Lopak Alai, Kumpeh Ulu, Kabupaten Muaro Jambi	Saus Tomat, cuka makan	12060217 Saus Tomat	√	√	√	x	x	kurangnya komitmen Pelaku usaha
13	UMK PD Putra harapan maju	Jl. Prof. Sri Soedewi Sungai Nibung, Tungkal Ilir, Kabupaten Tanjung Jabung Barat, Jambi	Kopi	14.1.5 Kopi, Kopi Substitusi, Teh, Serbuk Herbal dan	√	√	x	√	√	Terbit NIE
14	UMK PT Brownmix Factory Indonesia	Kel. Paal Merah, Kec. Jambi Sel., Kota Jambi	Kue kering	7020101 Keik (Cake), Kulis (Cookies)	√	√	√	x	x	kurangnya komitmen Pelaku usaha
15	UMK CV Anugerah Rempah Nusantara	Jl. RD. WijaYa, Perum Gading mas estate Nomor 08, Kel Thehok, Jambi Selatan, Kota Jambi	Bandrek, Minuman susu kedelai	14010525 Serbuk Bandrek/Serbat/Sorbat ; 06080103 Serbuk minuman Kedelai	√	√	√	x	x	Pelaku usaha, ingin mendaftarkan produknya sebagai Obat Tradisional
16	Delico ES Krim Kumpe	Jl. Yos Sudarso, Sijinjang, Jambi Timur, Kota Jambi, Jambi	Es krim	10701 Es Krim	√	√	√	x	x	Proses Registrasi produk
17	Bunga zahra	Jl. Teratai No.RT 23 no 21, Talang Bakung, kecamatan paalmerah kota, Kota Jambi, Jambi 36139	Naget ayam	08030321 Naget ayam	√	√	√	x	x	Proses Registrasi produk
18	Pempek balap	Jl.Mayjen Sutoyo, kel. Telanaï pura, kecamatan telanaï pura kota jambi	Pempek	0902040112) Pempek lkan	√	√	x	x	x	Pelaku usaha kesulitan melengkapai dokumen karena kesibukan
19	CV Naliomas sukses perkasa	Jl. Koprak: UD Syaring, Jl. Talang Bakung, Kec. Palmerah, Kota Jambi	Kopi	14.1.5 Kopi	√	√	x	x	x	Pelaku usaha kesulitan melengkapai dokumen karena kesibukan
20	Kopi Liberika Tungkal	Desa Mekar Jaya, Kec. Betara, Kabupaten Tanjung Jabung Barat, Jambi	Kopi	14.1.5 Kopi	√	√	x	x	x	Pelaku usaha merupakan kelompok tani dan tempat produksi masih berstatus pinjam .

21	MOOM SIN VIRGIN COCONUT OIL	Jl. Berbah Dalam RT 17 No 53 Kota Jambi	Minyak VCO	2010202 Virgin Oil	√	√	√	x	x	Proses Registrasi produk
22	Snack R & R	Jl. HM. Bafadal No. 34 RT. 023, Sungai Asam, Pasar Jambi, Kota Jambi, Jambi	Rempeyek Kacang, Keripik Tempe	150109 Keripik	√	√	√	x	x	Proses Registrasi produk
23	CV Gudang Madu Sumatera	Jl. Adityawarman No. 61 RT.08, The Hok, Jambi Selatan, Kota Jambi, Jambi	Madu murni	110501 Madu	√	√	√	x	x	Proses Registrasi produk

Tabel 25
Keterjangkauan Pengawasan
Balai POM di Jambi
Tahun 2022

No	Kabupaten/Kota	Satuan	Waktu Tempuh (jam)	Karakteristik Khusus *		
				1. Memiliki Wilayah Perbatasan Darat dengan Negara Tetangga	2. Memiliki Wilayah Kawasan Ekonomi Khusus	3. Memiliki Wilayah yang Merupakan Destinasi Pariwisata Prioritas Pemerintah
1	2	3	4	5	6	7
	Balai POM di Jambi					
1	Muaro Jambi	jam	2	-	-	-
2	Batanghari	jam	4	-	-	-
3	Tebo	jam	7	-	-	-
4	Bungo	jam	7	-	-	-
5	Merangin	jam	8	-	-	-
6	Sarolangun	jam	9	-	-	-
7	Tanjung Jabung Barat	jam	4	-	-	-
8	Tanjung Jabung Timur	jam	8	-	-	-
9	Kota Jambi	jam	0	-	-	-
TOTAL		jam				

Keterangan:

1. Waktu tempuh adalah total waktu tempuh perjalanan darat, laut, dan/atau udara yang dibutuhkan dalam satuan jam dari lokasi kantor UPT BPOM ke wilayah kerja
2. * diisi dengan checklist pada kolom yang sesuai dengan kriteria karakteristik khusus
3. Karakteristik khusus adalah wilayah yang memerlukan perhatian khusus dalam upaya peningkatan efektivitas pengawasan Obat dan Makanan, dengan salah satu atau
 - Memiliki wilayah perbatasan darat dengan negara tetangga
 - Memiliki wilayah Kawasan Ekonomi Khusus
 - Memiliki wilayah yang merupakan destinasi pariwisata prioritas pemerintah

Tabel 26
Jumlah Penduduk
Balai POM di Jambi
Tahun 2022

No	Kabupaten/Kota	Satuan	Jumlah
1	2	3	4
	Balai POM di Jambi		
1	Muaro Jambi	jiwa	406,799
2	Batanghari	jiwa	306,718
3	Tebo	jiwa	340,868
4	Bungo	jiwa	367,162
5	Merangin	jiwa	355,719
6	Sarolangun	jiwa	293,600
7	Tanjung Jabung Barat	jiwa	320,606
8	Tanjung Jabung Timur	jiwa	231,772
9	Kota Jambi	jiwa	612,162
TOTAL		jiwa	3,235,406

Sumber : Jambi dalam Angka 2022

Tabel 27
Sarana dan Prasarana
Balai POM di Jambi
Tahun 2022

No	Sarana dan Prasarana	Satuan	Jumlah	Keterangan/Status
1	2	3	4	5
1	Laboratorium Kimia Pangan	laboratorium	1	-
2	Laboratorium Kimia Obat Tradisional/ Kosmetik	laboratorium	1	-
3	Laboratorium Kimia Obat/NAPZA/Rokok	laboratorium	1	-
4	Laboratorium Mikrobiologi	laboratorium	1	-
5	Laboratorium Biomolekuler	laboratorium	0	-
6	Laboratorium Pengujian Covid-19	laboratorium	1	-
7	Laboratorium Baku Pembanding	laboratorium	0	-
8	Ruang Pengujian Sederhana	Ruangan / tempat khusus	1	-
9	Ruang Reagensia	Ruangan / tempat khusus	1	-
10	Ruang Penyimpanan Sampel	Ruangan / tempat khusus	1	-
11	Mobil laboratorium keliling	unit	3	-
12	Mobil penyidikan	unit	0	-
13	Mobil incenerator	unit	0	-
14	Kendaraan operasional roda empat/enam	unit	4	-
15	Kendaraan operasional roda dua	unit	3	-
16	Instalasi pengolahan air limbah (IPAL) *	unit (Status)	1	Status Rusak Berat
17	Tempat penyimpanan barang bukti **	Ruangan / tempat khusus	1	-
18	Luas tanah***	m2 (Status)	3.756 m2	Milik Sendiri
19	Luas bangunan***	m2 (Status)	3.038 m2	Milik Sendiri

Keterangan:

1. *) IPAL (Instalasi Pengolahan Air Limbah) merupakan seperangkat struktur, teknik, dan peralatan yang dimanfaatkan oleh UPT untuk
2. **) Mengacu pada Peraturan Kepala BPOM Nomor 21 Tahun 2017 tentang Tata Cara Pengelolaan Barang Bukti di Lingkungan BPOM
3. ***) Meliputi luas dan status kepemilikan, status kepemilikan tanah dan bangunan adalah dapat berupa:
 1. Sewa; atau
 2. Pinjam pakai; atau
 3. Proses hibah (pecah sertifikat); atau
 4. Milik sendiri

Tabel 28
Sumber Daya Manusia (SDM)
Balai POM di Jambi
Tahun 2022

No	SDM	Satuan	Jumlah
1	2	3	4
	Balai POM di Jambi		
1	SDM Teknis*	pegawai	56
2	SDM Administrasi**	pegawai	15
3	SDM Pramubakti/PPNPN ***	pegawai	32
TOTAL			103

Keterangan :

1. * aparatur sipil negara jabatan fungsional dan pelaksana yang melaksanakan tugas dan fungsi teknis pelaksanaan pengawasan Obat dan Makanan (penempatan di Bidang/Seksi Pengujian, Pemeriksaan, Penindakan, Informasi dan Komunikasi)
2. ** aparatur sipil negara jabatan struktural (semua pejabat struktural di Balai), jabatan fungsional, dan pelaksana yang melaksanakan fungsi administrasi dan/atau dukungan teknis pelaksanaan di bidang pengawasan Obat dan Makanan (penempatan di Bagian/Subbagian Tata Usaha)
3. *** seluruh SDM diluar ASN yang berkerja baik di bidang teknis/administrasi

Tabel 29
Profil Pegawai Menurut Pendidikan dan Unit Kerja
Balai POM di Jambi
Tahun 2022

No	UPT	Pendidikan																			Total
		S3	S2	Apt	S1 Bio	S1 Kimia	S1 Hukum	S1 Ekonomi	S1 Lain	D3 Farm	D3 Akuntansi	D3 Lain	SMF	SMAK	SPK	SLTA Umum	SLTA Kejuruan	SLTP Umum	SLTP Kejuruan	SD	
1	2	3	4	5	6	7	8	9	10	11	12	13	14	15	16	17	18	19	20	21	22
	Balai POM di Jambi																				
1	Kepala Balai POM di Jambi	0	1	0	0	0	0	0	0	0	0	0	0	0	0	0	0	0	0	0	0
2	Subbagian Tata Usaha	0	0	1	0	1	2	2	2	0	2	4	0	0	0	0	0	0	0	0	0
3	Kelompok Substansi Pengujian	0	0	18	2	2	1	0	3	1	0	0	3	1	0	0	0	0	0	0	0
4	Kelompok Substansi Pemeriksaan	0	0	6	0	1	4	0	1	0	0	0	1	0	0	0	0	0	0	0	0
5	Kelompok Substansi Penindakan	0	0	1	0	0	1	0	2	0	0	0	1	0	0	0	0	0	0	0	0
6	Kelompok Substansi Informasi dan Komunikasi	0	1	2	0	0	1	1	1	0	0	0	1	0	0	0	0	0	0	0	0
	TOTAL	0	2	28	2	4	9	3	9	1	2	4	6	1	0	0	0	0	0	0	71

Keterangan :

1. Untuk Balai POM Tipe A dan B menyesuaikan struktur organisasi UPT yang ada
2. * Jumlah PFM yang aktif melaksanakan tugas pengujian/pemeriksaan/penindakan/informasi dan komunikasi.
3. ** Fungsional Umum / yang sudah menduduki Jabatan Fungsional selain PFM

Tabel 30
Profil Kemampuan Kerja Tenaga Penguji
Balai POM di Jambi
Tahun 2022

No	Laboratorium	Jumlah Pengujian *	Jumlah Sampel yang di Uji	Jumlah Parameter Uji	Kemampuan Kerja Per orang/Tahun	
					Sampel	Parameter Uji
1	2	3	4	5	6	7
1	Obat	6	534	1634	89	272
2	NAPPZA	9	938	938	104	104
3	Obat Tradisional, Suplemen Kesehatan dan Kuasi	5	451	3667	90	733
4	Kosmetik	4	769	3492	192	873
5	Makanan	6	985	3317	164	553
6	Mikrobiologi dan Biomolekuler	6	1194	3914	199	652
	TOTAL	27	4871	16962	180	628

Keterangan:

*Temasuk koord/sub koord yang menguji

Tabel 31
Uji Profisiensi / Uji Banding dan Uji Kolaborasi
Balai POM di Jambi
Tahun 2022

No	Laboratorium	Judul Uji Profisiensi/Kolaborasi	Penyelenggara (Provider)	Jumlah peserta	Waktu Pelaksanaan	Hasil
1	2	3	4	5	6	7
1	Kimia Pangan	Penetapan Kadar Pewarna dalam Selai (Colours in Jam)	PPPOMN	54	Juni	Memuaskan/inlier
2	Kimia Pangan	Penetapan Kadar Karbohidrat dalam Susu Bubuk	PPPOMN	31	Agustus	Memuaskan/inlier
3	Kimia Pangan	Penetapan Kadar Kadmium (Cd) dalam Coklat Bubuk	PPPOMN	37	September	Memuaskan/inlier
4	Obat	Penetapan Kadar Clozapin dalam Sediaan Tablet	PPPOMN	35	Agustus	Memuaskan/inlier
5	Obat	Penetapan Kadar Metformin dalam Sediaan Tablet	PPPOMN	34	Agustus	Memuaskan/inlier
6	Obat	Uji Kolaborasi Penetapan Kadar Dexchlorpheniramine Maleate dalam Sediaan Tablet	PPPOMN	-	September	Inlier
7	Obat Tradisional	Identifikasi Bahan Kimia Obat dan Pengawet dalam Salep Anti Jamur	PPPOMN	33	Juni	Memuaskan/inlier
8	Suplemen Kesehatan	Uji Kolaborasi PK Vitamin A Palmitat dlm SK sediaan cair	PPPOMN	33	31 Oktober - 12 November	Outlier
9	Mikrobiologi	UP Deteksi Clostridia pada Obat Tradisional Bentuk Serbuk	PPPOMN	38	Juni	Memuaskan/inlier
10	Mikrobiologi	UP Deteksi Staphylococcus aureus pada Kosmetik Bentuk Losion	PPPOMN	43	Mei	Memuaskan/inlier

11	Mikrobiologi	UP Deteksi Cronobacter sakazakii pada Susu Bubuk	PPPOMN	31	Juni	Memuaskan/inlier
12	Mikrobiologi	UP Deteksi Fragmen DNA Porcine pada Produk Sosis	PPPOMN	40	Agustus	Memuaskan/inlier
13	Mikrobiologi	UP Deteksi Fragmen DNA Spesifik Spesies Porcine dalam Kondroitin	PPPOMN	21	September	Memuaskan/inlier
14	Mikrobiologi	UP Uji Angka Lempeng Total pada Suplemen Kesehatan Tidak Mengandung Herbal	PPPOMN	44	Agustus	Memuaskan/inlier
15	Mikrobiologi	UP Penetapan Konsentrasi Endotoksin Bakteri pada Sediaan Cair	PPPOMN	31	Oktober	Memuaskan/inlier
16	Kosmetik	Uji Profisiensi Identifikasi Bahan Dilarang dalam Kosmetik Sediaan Untuk Kulit Berjerawat	PPPOMN	35	20 Juni s.d 01 Juli	Memuaskan/inlier
17	Kosmetik	Uji Kolaborasi PK Diklorofen dalam Kosmetik secara KCKT-PDA	PPPOMN	34	29 Agustus s.d 19 september	Outlier pada perhitungan Chocran II
18	Kosmetik	Uji Banding Tahun 2022 Oleh BBPOM di Bandar Lampung, Identifikasi Bahan Dilarang pada Kosmetik Sediaan Penyegar Kulit Wajah Non Alkohol	BBPOM di Bandar Lampung	9	21 November s.d 05 Desember	Memuaskan/inlier dan Dipertanyakan

Tabel 32A
Daftar Standar Minimum Peralatan Laboratorium Kimia
Balai POM di Jambi
Tahun 2022

C. Standar Minimum Peralatan Balai Besar/Balai Pengawas Obat dan Makanan Laboratorium Kimia Kelompok 3.

No	Nama Alat	Laboratorium					Tahun Pengadaan (sesuai masing alat di labnya)				Kondisi Alat																Keterangan		
		Obat, Narkotika, Psikotropika, Prekursor, dan Zat Adiktif	Obat Tradisional dan Suplemen Kesehatan	Kosmetik	Pangan	Jumlah	Obat, Narkotika, Psikotropika, Prekursor, dan Zat Adiktif	Obat Tradisional dan Suplemen Kesehatan	Kosmetik	Pangan	Obat, Narkotika, Psikotropika, Prekursor, dan Zat Adiktif				Obat Tradisional dan Suplemen				Kosmetik				Pangan						
											Jumlah	Baik	Rusak ringan	Rusak berat	Jumlah	Baik	Rusak ringan	Rusak berat	Jumlah	Baik	Rusak ringan	Rusak berat	Jumlah	Baik	Rusak ringan	Rusak berat			
1	2	2	3	4	5	6=2+3+4+5	7	8	9	10	11=12+13+14	12	13	14	15=16+17+18	16	17	18	19=20+21+22	20	21	22	23=24+25+26	24	25	26	27		
1	Timbangan Mikro	2	1	1	1	5	2009	0	2022		1	1	0	0	0	0	-	-	1	1	-	-	0	0	0	0	Lab. Kimia Pangan tidak punya timbangan mikro		
2	Timbangan Semimikro	2	1	1	1	5	2015	0	2021	2011	1	1	0	0	0	0	-	-	1	1	-	-	1	1	-	-			
3	Timbangan analitik	2	1	1	1	5	2015	2012	0	2007	1	1	0	0	1	1	-	-	0	0	-	-	2	1	1	-			
4	Timbangan Top Loading	1			1	2	2010	0	0	2007	1	0	1	0	0	0	-	-	0	0	-	-	1	1	-	-			
5	Weight set (anak timbangan)		2			2	0	0	2022		0	0	0	0	0	0	-	-	2	2	-	-	2	0	0		Anak Timbang 200 mg,100 mg@1		
6	Karl Fisher (AutoTitrator)		1			1	0	0	0		0	0	0	0	0	-	-	0	0	-	-								
8	Spektrofotometer UV- VIS	1	1		1	3	2013	0	0	2017	1	1	0	0	0	0	-	-	0	0	-	-	1	1	-	-			
9	KCKT/ UPLC (autosampler)	3	2	2	3	10	2005, 2007, 2013, 2018, 2020	2012, 2020	2012, 2018	2009, 2013, 2022	5	5	0	0	2	2	-	-	2	2	-	-	3	2	0		1 HPLC di pangan ada 3 bukan 5		
	Detektor UV/VIS	3	2	2	3	10	2005, 2007, 2013, 2018, 2020	2012, 2020	2012, 2018	2009, 2013, 2022	5	5	0	0	2	2	-	-	2	2	-	-	3	2	0		1 HPLC di pangan ada 3 bukan 5		
	- Detektor PDA	2	2	2	1	7	2018	2012, 2020	2012, 2018	2009, 2022	1	1	0	0	2	2	-	-	2	2	-	-	3	2	0	0			
	- Detektor Fluoresen	1	1	1	2	5	0	0	2012	2015, 2022	0	0	0	0	0	0	-	-	1	1	-	-	3	3	0	0			
10	KCKT detektor ELSD		1			1	0	0	0		0	0	0	0	0	-	-	0	0	-	-								
11	LCMS/MS	1	1			1	0	0	0		0	0	0	0	0	-	-	0	0	-	-								
12	GC Autosampler	1	1	1	1	4	0	0	2012		0	0	0	0	0	0	-	-	1	1	-	-	1	1	-	-		GC dan GCMS dilab pangan adalah 1 alat yang sama, dimana alat GC yang dimiliki mempunyai 2 detektor yaitu detektor FID dan Detektor MS, bukan 2 item alat yang berbeda	
	- Detektor FID	1	1	1	1	4	0	0	2012	2017	0	0	0	0	0	0	-	-	1	1	-	-	1	1	-	-			
	- Detektor ECD	1			1	2	0	0	0		0	0	0	0	0	-	-	0	0	-	-								
13	GCMS	1	1		1	3	0	0	2019		0	0	0	0	0	0	-	-	1	1	-	-							
14	GCMS/MS	1			1	1	0	0	0		0	0	0	0	0	-	-	0	0	-	-								
15	AAS dengan flame, GFA, HVG dan MVU		1	1	1	3	0	0	2015	2017	0	0	0	0	0	0	-	-	1	1	-	-	1	1	-	-		1 AAS di Lab. Pangan hanya ada 1 bukan 2	
16	ICPMS**		1			1	0	0	0		0	0	0	0	0	-	-	0	0	-	-								
17	ELISA Reader + Washer				1	1	0	0	0	2019	0	0	0	0	0	0	-	-	0	0	-	-	1	1	-	-			
18	FT-IR		1			1	0	0	0		0	0	0	0	0	-	-	0	0	-	-	0	0	-	-				
19	Fluorometer / Elektroda Ion			1		1	0	0	2022		0	0	0	0	0	-	-	1	1	-	-	0	0	-	-				
20	Potensiometer	1				1	0	0	0		0	0	0	0	0	-	-	0	0	-	-	0	0	-	-				
21	Polarimeter		1			1	0	0	0		0	0	0	0	0	-	-	0	0	-	-	0	0	-	-				
22	Refractrometer		1			1	0	0	0	2010	0	0	0	0	0	-	-	0	0	-	-	1	1	-	-				
23	pH meter	1	1	1	1	4	2015	0	2017	2016	1	1	0	0	0	0	-	-	1	1	-	-	1	1	-	-		pH Meter di Lab Pangan hanya ada 1	
24	Conductivity meter				1	1	0	0	0	2016	0	0	0	0	0	-	-	0	0	-	-	1	1	-	-				
25	Protein / Nitrogen Analyzer				1	1	0	0	0	2009	0	0	0	0	0	-	-	0	0	-	-	1	1	-	-				
26	Fat Analyzer				1	1	0	0	0		0	0	0	0	0	-	-	0	0	-	-	0	0	-	-				Lab Pangan tidak punya alat nya
27	Dissolution Tester	1				1	2009, 2013, 2022	0	0		3	3	0	0	0	0	-	-	0	0	-	-	0	0	-	-			
28	Disintegration Tester	1				1	0	0	2006	0	0	0	0	1	1	-	-	0	0	-	-	0	0	-	-				
29	Microwave Digester		1	1	2	4	0	0	2017	2022	0	0	0	0	0	0	-	-	1	0	1	-	1	1	-	-		Lab. Pangan hanya memiliki 1 Microwave	
30	Pemanas Spiral				1	1	0	0	0		0	0	0	0	0	-	-	0	0	-	-	0	0	-	-				Lab. Pangan tidak memiliki pemanas spiral
31	Muffle Furnace		2			2	0	0	0	2011	0	0	0	0	0	0	-	-	0	0	-	-	1	1	-	-			
32	Fume Hood* *	2	2	2	2	8	2016, 2019	2018, 2021	2015	2013, 2018, 2018	0	0	0	0	2	2	-	-	1	0	1	-	3	2	1	-			
33	TLC System (Automatic TLC System, Automatic Developing Chamber/ADC, Scanner, TLC Documentation System)	1	1	1		3	2019	2013	0		1	0	0	1	1	-	-	0	0	-	-	0	0	-	-				
34	Multi Spotter	1	1	1	1	4	0	2011	0		0	0	0	0	1	1	-	-	0	0	-	-	0	0	-	-			Lab. Pangan tidak memiliki alat multipotter
35	Developing Chamber/Automatic Chamber (ukuran dan jumlah sesuai kebutuhan)	3	4	2	4	13	2019	2013	2		1	0	0	1	2	2	-	-	2	2	-	-	0	0	-	-			Lab. pangan tidak memiliki automate development chamber, yang ada hanya chamber kaca biasa, seperti toples persegi

36	Oven	1	1	1	2	5	0	2018	0	1985, 2006, 2016	0	0	0	0	1	1	-	-	0	0	-	-	3	3	0	1	
37	Oven Vakum	1				1	0	0	0		0	0	0	0	0	0	-	-	0	0	-	-	0	0	-	-	
38	Automatic Distillation unit		1	1	2	4	0	2018	0	2009, 2021	0	0	0	0	1	1	-	-	0	0	-	-	2	2	-	-	
39	Hotplate stirrer	2	1	1	2	6	2006	0	2021	2015	1	0	0	1	0	0	-	-	1	1	-	-	2	2	-	1	Hotplate di Lab. pangan hanya ada 2
40	Water purification (kapasitas 300 L/hari)	1	1		1	3	2015, 2018	0	0	2018	2	1	0	1	0	0	-	-	0	0	-	-	1	1	0	0	
41	Multi shaker	1			2	3	2021	0	0	1985	1	1	0	0	2	1	-	1	0	0	-	-	0	0	-	-	
42	Ultrasonic degasser	2	1	1	1	5	2017, 2021	0	2011	2021	2016	2	0	1	1	2	1	-	1	1	1	-	-	1	1	-	
43	Centrifuge	1	1	1		3	0	2016	2017	2016	0	0	0	0	1	1	-	-	1	1	-	-	1	1	-	-	Lab. Pangan Mempunyai Sentrifuged
44	Refrigerated centrifuge						0	0	0		0	0	0	0	0	0	-	-	0	0	-	-	0	0	-	-	Lab. Pangan tidak memiliki REFRIGERATED sentrifuge
45	Vacuum manifold untuk SPE	1	1	1	1	4	0	2017	0	2017	0	0	0	0	1	1	-	-	0	0	-	-	1	1	-	-	
46	Sample Concentrator (nitrogen evaporator)	1			1	2	0	0	0	2019	0	0	0	0	0	0	-	-	0	0	-	-	1	1	-	-	
47	Waterbath	1	1	1	1	4	0	2011	2016	2013	0	0	0	0	1	1	-	-	1	1	-	-	1	1	-	-	
48	Shaker Waterbath	1			1	2	0	0	0		0	0	0	0	0	0	-	-	0	0	-	-	0	0	-	-	Lab. Pangan tidak memiliki waterbath shaker
49	Automatic dessicator	1	1	1	1	4	2016, 2018	2016, 2022	2019	2018	2	2	0	0	2	2	-	-	1	1	-	-	1	1	-	-	
50	Heating Mantle	1				1	0	1993	0		0	0	0	0	1	1	-	-	0	0	-	-	0	0	-	-	
51	Hand Touch Mixer	1	1	1	1	4	0	2019	2012	2006	0	0	0	0	1	1	-	-	1	1	-	-	1	0	0	1	
52	Rotary evaporator system		1	1	1	4	0	2015	0		0	0	0	0	1	1	-	-	0	0	-	-	0	0	-	-	
53	Handy Step	1			2	2	0	0	0		0	0	0	0	0	0	-	-	0	0	-	-	0	0	-	-	
54	Homogenizer/ analytical grinder		1		1	4	0	0	0		0	0	0	0	0	0	-	-	0	0	-	-	0	0	-	-	
55	Laboratory blender	2		1	1	3	0	0	0	2022	0	0	0	0	0	0	-	-	0	0	-	-	1	1	-	-	
56	Pipette washer	1	1	1	1	5	0	0	0		0	0	0	0	0	0	-	-	0	0	-	-	0	0	-	-	Lab. Pangan Tidak punya alat pipette washer
57	Chemical Storage **	2	1	1	1	5	2019	0	0	2016, 2018	1	1	0	0	0	0	-	-	0	0	-	-	2	1	1	-	
58	Micro Pipetor - 0.5-10 µL - 2-20 µL - 20-200 µL - 100-1000 µL - 1-5 mL - 1-10 mL	8	5	5	5	23	2022, 2022	2013, 2018, 2019	2019, 2020, 2022		2	2	0	0	5	4	-	1	3	3	-	-	3	3	-	-	
59	Lemari pendingin	2	1	1	2	6	2002	2011	2017	2000, 2002, 2017	1	0	1	0	10	10	-	-	1	1	-	-	3	1	2	-	
60	Freezer	2	1	1	2	6	0	0	0	2010	0	0	0	0	2	2	-	-	0	0	-	-	1	1	-	-	Lab Pangan hanya memiliki 1 freezer
61	Microsyringe for TLC	2	1	1	2	6	0	2011	0		0	0	0	0	0	0	-	-	0	0	-	-	0	0	-	-	Lab. Pangan tidak memiliki syringe multispotter
62	Termometer	2	1	1	1	5	0	0	0	2012	0	0	0	0	0	0	-	-	0	0	-	-	1	1	-	-	Lab Pangan hanya memiliki 1 thermometer
63	Termohigrrometer *	6	3	3	3	15	4 termohigro	2022	2013, 2019, 2021	2013	4	4	0	0	4	4	-	-	3	3	-	-	5	5	-	-	
64	Termo couple*	6	3	3	3	15	2022, 2022	0	2022		2	2	0	0	0	0	-	-	2	2	-	-	0	0	-	-	Lab. Pangan tidak memiliki Thermocouple
65	MDI (DUSA)***	1				1	0	0	0		0	0	0	0	0	0	-	-	0	0	-	-	0	0	-	-	
66	Ion Kromatografi***		1			1	0	0	0		0	0	0	0	0	0	-	-	0	0	-	-	0	0	-	-	
67	Particle analyzer***	1				1	0	0	0		0	0	0	0	0	0	-	-	0	0	-	-	0	0	-	-	

Tabel 33
Sertifikasi/Akreditasi
Balai POM di Jambi
Tahun 2022

No	Sertifikasi/Akreditasi	Satuan	Jumlah
1	2	3	4
	Balai POM di Jambi		
1	ISO 9001:2015	sertifikat	1
2	SNI ISO/IEC 17025:2017	akreditasi	1
3	Serifikasi atau akreditasi lainnya	sertifikat/akreditasi	0

Tabel 34 A
Kerja Sama
Balai POM di Jambi
ahun 2022

No	Mitra Kerja Sama	Tahun Tanda Tangan	Tahun Berakhir	Judul Kerjasama	Ruang Lingkup Kerja Sama	Implementasi Kerja Sama	Output	Anggaran	Efektivitas
1	2	3	4	5	6	7	8	9	10
1	Pemerintah Kabupaten Sarolangun (Dinas Kesehatan)	2019	2024	Perjanjian Kerja Sama (PKS) tentang Pengawasan Obat dan Makanan Terpadu di Kabupaten Sarolangun	(1) Objek dalam kesepakatan bersama ini adalah Obat, Obat Tradisional, Kosmetika, Suplemen Kesehatan, Makanan termasuk SDM, Fasilitas Produksi, Fasilitas Distribusi. (2). Ruang lingkup kerjasama ini : a. Pengawasan dan tindak lanjut hasil pengawasan obat dan makanan b. Pembinaan dan sertifikasi sarana produksi dan distribusi ; c. Pengujian laboratorium untuk contoh (sample); d. Pemberian komunikasi, informasi, dan edukasi kepada masyarakat; e. Penguatan jejaring pengawasan keamanan pangan terpadu f. Pertukaran data fasilitas/sarana produksi, distribusi, dan pelayanan obat dan makanan sesuai peraturan perundang-undangan	1. KIE Obat dan Makanan Aman Bersama Komisi IX DPR RI 2. Pemeriksaan sarana Produksi Obat dan Makanan dan 3. Pemeriksaan sarana Distribusi Obat dan Makanan	1. Tingkat Efektifitas KIE dengan target 100 % dan capaian 99 %, 2. Presentase sarana Distribusi Obat dan Makanan yang Memenuhi Ketentuan 100 % (71) realisasi 96,66 %, 3. Presentase sarana Produksi Obat dan Makanan yang Memenuhi Ketentuan 100 % (55) realisasi 115,03 %	1. KIE Rp 4.614.484.000 2. Sarana Distribusi Obat dan Makanan yang diperiksa Rp 390.003.000 3. Sarana Produksi Obat dan Makanan yang diperiksa Rp 102.946.000	efektif

2	Pemerintah Kabupaten Tanjung Jabung Timur (Dinas Kesehatan)	2019	2024	Perjanjian Kerja Sama (PKS) Pengawasan Obat dan Makanan di Kabupaten Jabung Timur	1. Pengawasan dan tindak lanjut hasil pengawasan obat dan makanan; 2. Pembinaan dan sertifikasi sarana produksi dan distribusi; 3. Pengujian laboratorium untuk contoh (sample); 4. Pemberian komunikasi, informasi, dan edukasi kepada masyarakat; 5. Penguatan jejaring pengawasan keamanan pangan terpadu; dan 6. Pertukaran data fasilitas/sarana produksi, distribusi, dan pelayanan obat dan makanan.	1. KIE Obat dan Makanan Aman Bersama Komisi IX DPR RI 2. Pemeriksaan sarana Produksi Obat dan Makanan dan 3. Pemeriksaan sarana Distribusi Obat dan Makanan	1. Tingkat Efektifitas KIE dengan target 100 % dan capaian 99 % 2. Presentase sarana Distribusi Obat dan Makanan yang Memenuhi Ketentuan 100 % (71) realisasi 96,66 % 3. Presentase sarana Produksi Obat dan Makanan yang Memenuhi Ketentuan 100 % (55) realisasi 115,03 %	1. KIE Rp 4.614.484.000 2. Sarana Distribusi Obat dan Makanan yang diperiksa Rp 390.003.000 3. Sarana Produksi Obat dan Makanan yang diperiksa Rp 102.946.000	efektif
3	Pemerintah Kabupaten Sarolangun (Dinas Ketahanan Pangan)	2019	2024	Perjanjian Kerja Sama (PKS) Pembinaan dan Pengawasan Sarana Produksi dan Saran Distribusi Pangan di Kabupaten Sarolangun	1. Objek dalam kesepakatan bersama ini adalah pangan segar di pasar tradisional dan supermarket 2. Ruang lingkup kerjasama ini : A. pengawasan dan tindak lanjut hasil pengawasan b. pembinaan dan sertifikasi pangan segar c. pengujian laboratorium untuk contoh (sample) d. pemberian komunikasi, informasi, dan edukasi kepada masyarakat e. penguatan jejaring pengawasan keamanan pangan terpadu f. pertukaran data dan informasi sesuai peraturan perundang- perundangan	1. KIE Obat dan Makanan Aman Bersama Komisi IX DPR RI	1. Tingkat Efektifitas KIE dengan target 100 % dan capaian 99 %	KIE Rp 4.614.484.000	efektif

4	Pemerintah Kabupaten Sarolangun (Dinas Koperasi UMKM Perindustrian dan Perdagangan Kabupaten Sarolangun)	2019	2024	Perjanjian Kerja Sama (PKS) Pengawasan Obat dan Makanan Terpadu di Kabupaten Sarolangun	(1) Objek dalam kesepakatan bersama ini adalah obat, obat tradisional , kosmetika, suplemen kesehatan, dan pangan olahan termasuk SDM, fasilitasi produksi dan fasilitas distribusi (2). Ruang lingkup kerjasama ini : a. pengawasan dan tindak lanjut hasil pengawasan obat dan makanan b. Pembinaan dan sertifikasi sarana produksi dan distribusi ; c. Pengujian laboratorium untuk contoh (sample); d. Pemberian komunikasi, informasi, dan edukasi kepada masyarakat; e. Penguatan jejaring pengawasan keamanan pangan terpadu f. Pertukaran data fasilitas/sarana produksi, distribusi, dan pelayanan obat dan makanan sesuai peraturan perundang-undangan	1. KIE Obat dan Makanan Aman Bersama Komisi IX DPR RI	1. Tingkat Efektifitas KIE dengan target 100 % dan capaian 99 %	KIE Rp 4.614.484.000	efektif
---	--	------	------	---	--	---	---	----------------------	---------

5	MoU Universitas Adiwangsa Jambi (Rektor)	2019	2024	Kesepakatan Kerja Sama (MoU) di Bidang Pendidikan, Penelitian, dan Pengabdian Masyarakat dalam Rangka Pengawasan Keamanan Obat dan Makanan	(Ruang lingkup kerjasama ini : a. penyelenggaraan kegiatan pendidikan lanjutan bagi pegawai PIHAK KESATU melalui tugas belajar b. penyelenggaraan kursus/pelatihan/workshop/ seminar bersama di bidang pengawasan obat dan makanan sesuai dengan kebutuhan PARA PIHAK c. Pengembangan kurikulum dan modul peningkatan kompetensi SDM di bid. pengawasan obat dan makanan d. Ppenelitian , pengkajian, dan pengembangan dalam rangka pengawasan obat dan makanan e.pemanfaatan sarana dan prasarana untuk pendidikan , penelitian, dan pengabdian masyarakat f. melakukan pengabdian dan pemberdayaan masyarakat melalui keg. KIE . g. publikasi ilmiah bersama dari hasil kerja sama di bidang pendidikan, penelitian, dan pengabdian masyarakat	-	-		belum efektif
6	PKS Universitas Adiwangsa Jambi (Dekan Fak. Farmasi)	2019	2024	Perjanjian Kerja Sama (PKS) di Bidang Pendidikan, Penelitian, dan Pengabdian Masyarakat dalam Rangka Pengawasan Obat dan Makanan	Ruang lingkup Kerja Sama ini : a. pelaksanaan praktik kerja mahasiswa, b. penelitian bersama dalam rangka pengembangan obat, dan makanan serta teknologi kesehatan, penyelenggaraan komunikasi, informasi, edukadi (KIE) di bidang obat dan makanan dalam rangka pengabdian masyarakat.	-	-		belum efektif

7	KPID Provinsi Jambi	2020	2023	Perjanjian Kerja Sama (PKS) di bidang Pengawasan isi siaran terhadap iklan, publikasi, promosi obat dan makanan di provinsi jambi	<p>1. Obyek kesepakatan bersama ini adalah isi siaran di radio dan televisi yang berkaitan dengan isi siaran terhadap iklan , promosi, publikasi obat peraturan perundangan - undangan</p> <p>2. Pengawasan isi siaran terkait publikasi, promosi dan iklan obat dan makanan yang diduga tidak memiliki izin edar atau nomor notifikasi dari BPOM</p>	Pengawasan Iklan, promosi dan publikasi Obat dan Makanan di Provinsi Jambi Petugas pengawas Iklan Balai POM di Jambi melakukan Koordinasi dengan Media Penyiaran Lokal Elektronik yang ada di Jambi, diantaranya ; 1. Jex TV 2. Jambi TV 3. Radio Manggis 4. Radio El Dity 5. D-Radio	indikator kerjasama adalah Persentase keputusan/ rekomendasi hasil Inspeksi sarana produksi dan distribusi yang dilaksanakan dengan target 81 % dan realisasi 116,02 %	Rp 52.263.000	efektif
8	Kwartir Daerah Gerakan Pramuka Jambi	2019	2024	Perjanjian Kerja Sama (PKS) di bidang Pemberdayaan Potensi Gerakan Pramuka Dalam Peningkatan Keamanan Pangan di Provinsi Jambi	<p>1.Pelaksanaan Komunikasi, Informasi, dan Edukasi (KIE) untuk keamanan pangan dan Pramuka Sadar Pangan Aman (Pramuka SAPA);</p> <p>2.Peningkatan kompetensi dan keterampilan Pramuka untuk menjadi fasilitator/kader keamanan pangan;</p> <p>3.Pelaksanaan promosi keamanan pangan dan sosialisasi keamanan pangan; dan</p> <p>4.pembinaan keamanan pangan pada komunitas Saka Pramuka dan Gerakan Pramuka Gugus Depan/ Sekolah di Wilayah Gerakan Pramuka Kwartir Daerah Jambi termasuk pemantauan keamanan pangan di masyarakat.</p>	<p>1.Sosialisasi Keamanan Pangan PJAS di Kota Jambi</p> <p>2.Pembentukan kader keamanan pangan sekolah dalam rangka Intervensi PJAS Aman di Kota Sungai penuh dan Kota Jambi</p>	<ul style="list-style-type: none"> • Tingkat Efektifitas KIE (95,4) dan capaian 99 % • Jumlah sekolah dengan PJAS Aman (100%) 	KIE Rp 4.614.484.000 Jumlah Sekolah dengan PJAS Aman Rp 504.210.000	efektif

9	Universitas Jambi	2021	2024	Kesepakatan Bersama (MoU) di bidang pendidikan, penelitian, dan pengabdian masyarakat dalam rangka pengawasan obat dan makanan	a.penyelenggaraan praktek kerja bagi mahasiswa univestitas jambi b.perintegrasian materi keamanan pangan obat dan makanan dalam proses pembelajara c.penyelenggaraan kursus/pelatihan/workshop/seminar /bersama di bidang pengawasan obat dan makanan d.penyelenggaraan kegiatan pendidikan lanjutan bagi pegawai balai pom di jambi e.pemanfaatan sarana dan prasarana untuk pendidikan , penelitian, dan pengabdian masyarakat f.melakukan pengabdian dan pemberdayaan masyarakat melalui kegiatan komunikasi, informasi dan edukasi g.pembinaan dan pendampingan inkubator wirausaha di lingkungan universitas jambi h.penelitian, pengkajian dan pengembangan dalam rangka pengawasan obat dan makanan	1.penyelenggaraan praktek kerja bagi mahasiswa universitas jambi 2.pemilihan duta kosmetik aman Badan POM	Tingkat Efektifitas KIE 100% (95,4) dan capaian 99 %	KIE Rp 4.614.484.000	efektif
10	Universitas Jambi Prodi Pendidikan Kimia Jurusan Pendidikan Matematika dan IPA	2021	2024	Perjanjian Kerja Sama (PKS) tentang Komunikasi, Informasi dan Edukasi di Bidang Pengawasan Obat dan Makanan	a. Program magang / praktek kerja lapangan (PKL) bagi mahasiswa dan mitra dalam mencapai tujuan pengembangan program merdeka belajar - Kampus merdeka b. penyelenggaraan komunikasi, informasi dan edukasi dalam rangka pemberdayaan masyarakat dalam mewujudkan obat dan makanan yang aman bermutu dan bermanfaat serta berdaya saing	-	-	-	belum efektif

11	Kwartir Daerah Gerakan Pramuka Jambi	2022	2027	Perjanjian Kerja Sama (PKS) tentang Pemberdayaan Gerakan Pramuka di Bidang Keamanan Serta Mutu Obat dan Makanan	<ul style="list-style-type: none"> a. penyelenggaraan bimbingan teknis di bidang keamanan serta mutu Obat dan Makanan kepada anggota Gerakan Pramuka b. pembentukan Kader atau Duta Informasi keamanan serta mutu Obat dan Makanan c. pembentukan dan pemberdayaan Satuan Karya Pengawas Obat dan Makanan (SAKA POM) d. penyelenggaraan komunikasi, informasi, dan edukasi keamanan serta mutu Obat dan Makanan e. pemanfaatan sistem informasi PIHAK KESATU dalam rangka peningkatan peran anggota Gerakan Pramuka di bidang keamanan serta mutu Obat dan Makanan 	-	-		belum efektif
----	--------------------------------------	------	------	---	---	---	---	--	---------------

Tabel 34 B
Kerja Sama dan Penghargaan/Rekognisi
Balai POM di Jambi
Tahun 2022

No	Sertifikasi/Akreditasi	Satuan	Jumlah
1	2	3	4
A	Balai POM di Jambi		
1	Dokumen Kerja Sama*	Dokumen	11
2	Surat Keputusan Tim Koordinasi Pengawasan Lintas Sektor**	Dokumen	10
3	Penghargaan/Rekognisi***	Penghargaan/sertifikat	7

Keterangan :

- *) Dokumen Kerja Sama merupakan dokumen kerja sama (Perjanjian Kerja Sama atau MoU) yang masih berlaku dan dijalankan secara efektif oleh UPT dan lintas sektor terkait dalam koordinasi pengawasan Obat dan Makanan di daerah. Mengacu pada jumlah Dokumen Kerja Sama yang di laporkan ke dan di monev oleh Biro Kerja Sama dan Hubungan Masyarakat.
- **) Surat Keputusan Tim Koordinasi Pengawasan Lintas Sektor merupakan dokumen penunjukkan tim koordinasi dan penanggung jawab yang masih berlaku dan dijalankan secara efektif oleh UPT dan lintas sektor dalam upaya peningkatan efektivitas pengawasan Obat dan Makanan di daerah. Mengacu pada jumlah Dokumen SK yang di laporkan ke dan di monev oleh Biro Kerja Sama dan Hubungan Masyarakat.
- ***) Penghargaan/Rekognisi adalah penghargaan yang diterima UPT dari lintas sektor baik pemerintah pusat maupun dari pemerintah daerah sebagai bentuk pengakuan atau predikat terhadap kinerja yang baik dalam pelaksanaan tugas dan fungsi pengawasan Obat dan Makanan oleh UPT. Contoh : Predikat WBK/WBBM dan Predikat Pelayanan Prima dari Kementerian PANRB ataupun penghargaan yang diterima dari Pemerintah Daerah setempat.

Tabel 25
Pendanaan Barang/Jasa
Balai POM di Jambi
Tahun 2022

No	Nama Kegiatan	Nama Paket Pengadaan	Volume	Metode Pengadaan	Kode MAK	Page Anggaran	NPS	Mula Pelaksanaan Pengadaan	Kontrak						Nomor dan Tanggal Adendum	Nilai Adendum	%	No/ Tgl PHO	Berkas Perubahan No/ Tgl PHO (Serah Terima Hasil)	Keuntungan (SPM)			Keuntungan (MPD)			Realisasi Anggaran	Kendala	Rencana Tindak Lanjut				
									No	Tanggal	Nilai	Jangka Waktu (hari)	Pelaksanaan							No	Tanggal	Nilai	No	Tanggal	Nilai				No	Tanggal	Nilai	
													Nama Pelaksana	NFW																		Alamat
1	Pengadaan Alat Laboratorium	Pengadaan Alat Laboratorium	1 Paket	Tender	963.01.DK.3165.MAB.0.01.051.532111 (A)	6.973.680.000	6.227.862.300	24 Februari 2022	8-PL.02.02.5A.5A5.03.22.0849	14/03/2022	5.681.049.700	120	PT. EMY CHEMLAB	71.321.3445-043.000	J. Boulevard Raya Blok WD 2/ 11 Kelapa Gading Timur Jakarta Utara	8-PL.02.02.5A.5A5.04.22.2002	Tanggal 17 Juni 2022	5.732.935.970	100	-	B-PL.02.02.5A.5A5.08.22.2917	001004	29/06/2022	2.034.963.038	2201213104066683	38-06-2022	2.034.963.038	100%	-	-		
2	Pengadaan Reagenia dan Media Mikrobiologi Sampel Makanan	Pengadaan Reagenia dan Media Mikrobiologi Sampel Makanan	1 Paket	Tender	963.01.4322935.DR.2182.03.001.052.A.5212811	285.490.000	284.123.150	10 Mei 2022	PL.02.02.5A.5A5.07.22.2361	13/7/2022	239.782.200	120	PT. Sama Prophori	31.335.4425-517.800	J. Bukit Raya Neo Sumarboho Banyuwangi Semarang Jawa Tengah	PL.02.02.5A.5A5.10.22.3639	Tanggal 12 Oktober 2022	224.335.440	100	-	B-PL.02.02.5A.5A5.10.22.3713	00240A	24/10/2022	199.072.440	220121E-14	25-10-2022	199.072.440	100%	-	-		
3	Pengadaan Reagenia dan Media Mikrobiologi Sampel Makanan,Plata KLT/Caridge, SPS/Syringe, Rakas Pembanding Sampel Obat, Obat Bahan Alam, Kromatografi Suplemen Makanan	Pengadaan Reagenia dan Media Mikrobiologi Sampel Makanan,Plata KLT/Caridge, SPS/Syringe, Rakas Pembanding Sampel Obat, Obat Bahan Alam, Kromatografi Suplemen Makanan	1 Paket	Tender	963.01.DK.3165.0A.0.05.055.A.521811	396.251.000	396.150.000	13 Juni 2022	PL.02.02.5A.5A5.08.22.2883	19/08/2022	329.364.750	120	PT. GENELAB INTERSAINS	01.985.1974-291.000	J. S. Purnama No. 151 E Padang	PL.02.02.5A.5A5.10.22.3520.1	Tanggal 04 Oktober 2022	311.629.170	100	-	PL.02.02.5A.5A5.11.22.4394	00295A	29/11/2022	276.535.796	220121E-14	01-12-2022	276.535.796	100%	-	-		
4	Pengadaan soku cadang dan glasware	Pengadaan Soku Cadang dan Glasware	1 Paket	Tender	93.01.DK.3165.PDD.0.01.052A.521811	451.868.000	451.756.800	26 Agustus 2022	PL.02.02.5A.5A5.10.22.3361	7/10/2022	426.974.953	75	PT. Calera Gubukanda Sabak	75.352.3349-901.000	J. Dian Kayu Raya Komunitas Dian Kayu Lt.4 No. 0881 Bono AH01 RT 013/006, Ujan Kayu (Dua Makraman) Jakarta Timur	PL.02.02.5A.5A5.12.22.4999	tanggal 2 Desember 2022	412.308.616	100	-	PL.02.01.5A.5A5.12.22.0717	00136A	14/12/2022	365.877.466	220121E-14	20-12-2022	365.877.466	100%	-	-		

Keterangan:
 1. Paket Pengadaan Barang dan Jasa adalah yang dilaksanakan melalui MAK2, MAK3, MAK5 Dan/Atas Lainnya
 2. Metode Pengadaan diisi dengan metode sesuai pelaksanaan isi dari rencana kerja umum dengan menggunakan, pemilihan umum, terbatas dan
 3. Mula Pelaksanaan Pengadaan diisi sesuai Rencana Pemenuhan Pengadaan (RPP) masuk ke UTP

Tabel 36
Laporan Realisasi Anggaran
Balai POM di Jambi
Tahun 2022

NO	SUMBER ANGGARAN	BELANJA PEGAWAI (RP)		BELANJA BARANG (RP)		BELANJA MODAL (RP)		TOTAL	
		PAGU	REALISASI	PAGU	REALISASI	PAGU	REALISASI	PAGU	REALISASI
1	2	3	4	5	6	7	8	9	10
1	Rupiah Murni (RM)	9,490,000,000	9,468,887,268	12,324,854,000	12,097,631,052	6,588,824,000	6,586,197,489	28,403,678,000	28,152,715,809
2	PNPB	0	0	1,431,632,000	1,402,830,921	0	0	1,431,632,000	1,402,830,921
	TOTAL	9,490,000,000	9,468,887,268	13,756,486,000	13,500,461,973	6,588,824,000	6,586,197,489	29,835,310,000	29,555,546,730

Tabel 37
Laporan Penerimaan PNBP
Balai POM di Jambi
Tahun 2022

No.	UPT	Target Penerimaan PNBP	Realisasi Penerimaan PNBP	Persentase
1	2	3	4	5=4/3 x 100%
1	Balai POM di Jambi	790,816,000	917,369,237	116.00%
	TOTAL	790,816,000	917,369,237	116.00%

Tabel 38
Data Hasil Penilaian Terkait Fungsi Dukungan Manajemen
Balai POM di Jambi
Tahun 2022

No.	Penilaian	Target	Realisasi	Persentase
1	2	3	4	$5 = \frac{4}{3} \times 100\%$
1	Nilai Hasil Evaluasi Pelaksanaan Pembangunan ZI	78.90	84.12	106.62%
2	Nilai Hasil Evaluasi SAKIP	79.70	78.58	98.59%
3	Nilai Pengelolaan Kearsipan	79.462	86.63	109.02%
4	Nilai Kualitas Pengelolaan Barang dan Jasa	79 - 90	80	100.00%
5	Nilai Pengelolaan Barang Milik Negara	60 - 79	91	115.19%
6	Indeks Profesionalitas ASN	85.25	84.93	99.62%

Tabel 39
Data Produk Obat dan Makanan Beredar
Balai POM di Jambi
Tahun 2022

No.	Provinsi	Komoditi	Jumlah Produk Terdaftar Beredar
1	2	3	4
1	Jambi	Obat	3967
2	Jambi	Obat Tradisional	1456
3	Jambi	Obat Kuasi	239
4	Jambi	Suplemen Kesehatan	751
5	Jambi	Kosmetik	9223
6	Jambi	Pangan	6317